

Harvia Sauna

Saunen • Badezimmersaunen • Infrarotkabinen • Produkte für Dampfkabinen


Natürliches Wohlbefinden.

Relaxing Moments

HARVIA

Sauna & Spa

Natural Wellbeing





Inhaltsverzeichnis:

Claro Sauna	5
Solide Design-Sauna	7
Rubic Sauna	9
Rondium Sauna	11
Variant Sauna	13
Badezimmersaunen	15
SmartFold Badezimmersauna	17
Sirius Badezimmersauna	18
Capella-Badezimmersauna	19
Infrarotkabinen	21
Individuelle Lösungen für Spezialsaunen	23
Außensauna	25
Sauna Inneneinrichtungen	26
Harvia-Glasprodukte sorgen für einen einheitlichen Stil Ihrer Sauna	28
Materialoptionen für Verkleidungen und Liegen von Harvia	30
Saunaöfen	32
Sorgen Sie durch Beleuchtung für mehr Atmosphäre in der Sauna	35
Details in der Sauna	36

Harvia ermöglicht es Ihnen, aus Ihrer Sauna eine wunderschöne Oase des Wohlbefindens zu machen.

Harvia Produkte werden stets mit Blick auf die Umwelt entwickelt und hergestellt. Das Harvia Cares Symbol zeigt, dass Harvia sich der nachhaltigen Entwicklung verpflichtet hat.

Das Material dieser Broschüre wurde ebenso mit Respekt vor der Natur ausgewählt.





Die entspannenden Elemente der Natur.

Harvia ist mehr als nur eine Sauna. Nach mehr als 60 Jahren Erfahrung in der Herstellung finnischer Saunen weiß Harvia, was ein angenehmes Saunabad ausmacht. Eine Harvia-Sauna vereint die entspannenden Elemente der Natur – Holz, Stein und Wasser – zu einer Oase des Wohlbefindens. Die Sauna ist eine Form der Schönheitspflege, ein Moment der Selbstverwöhnung und der Entspannung nach einem harten Jogging-Lauf oder einem anstrengenden Tag. Die Harvia-Sauna ist ein ästhetisches Vergnügen, ein Erlebnis für die Sinne. Harvias umfangreiche Saunaprodukte bieten gute und funktionale Lösungen, die alle Ihre Erwartungen übertreffen werden.

Zusätzlich zur traditionellen Sauna bietet die Produktpalette von Harvia entspannende Infrarotkabinen und Qualitätsprodukte für die Dampfkabine. Die sanfte Wärme unserer Produkte beeinflusst Ihre Gesundheit positiv: Blutzirkulation und Immunsystem werden gefördert, die Muskeln entspannt und Stress abgebaut. Sie werden physisch und mental entspannt.

Ihre Sauna – eine Oase des Wohlbefindens.

Harvia-Saunen bieten umfangreiche Möglichkeiten, ihre Wellness-Oase zu gestalten. Sie erhalten die hochqualitativen Harvia-Produkte, ästhetisches Design und einfache Montage – alles in der gleichen Verpackung, vom gleichen Lieferanten. Harvia bietet Ihnen ein einmaliges Sauna-Erlebnis.

Harvia – alles, was Ihre Sauna braucht.

Das umfangreiche Angebot von Harvia enthält alles von der hochqualitativen Grundausstattung bis hin zu exquisiten Sonderprodukten. Das Harvia-Design berücksichtigt sowohl die modernen menschlichen Bedürfnisse als auch die Hitze- und Feuchtigkeitsansprüche einer Sauna. Sie können Ihre Innenraum-Sauna aus den Claro, Solide, Rubik, Rondium und Variant Saunen auswählen und haben für die Inneneinrichtung fünf Alternativen zur Auswahl. Statten Sie Ihre Sauna mit Saunaöfen, spezieller Beleuchtung, Glastüren, Fenstern, Liegen, Paneelen, dekorativen Steinwänden und anderen Harvia-Produkten aus. Harvia ermöglicht es Ihnen, aus Ihrer Sauna eine wunderschöne Oase des Wohlbefindens zu machen.

Eine moderne Badezimmersauna ist besonders geeignet für kleine Badezimmer. Eine große Auswahl an Materialien und Ausstattungen ermöglicht es Ihnen, Ihren eigenen Stil zu kreieren, so wie er Ihnen am besten gefällt.

Wenn Sie eine echte finnische Sauna in ihrer ursprünglichen Form genießen möchten, sollten Sie sich für eine Harvia Außensauna entscheiden. Erleben Sie Sauna-Genuss in Ihrem Garten oder neben dem Swimmingpool. Unvergessliche Momente sind garantiert.



Claro Sauna

Ordnen Sie Ihre Gedanken neu.

Die große transparente Glasfassade der Harvia Claro gibt der Sauna ein weiträumiges Gefühl. Die holzverkleideten dunklen Außenwände erzeugen einen wunderbaren Kontrast zu den hellen Eckblenden.

Auf der Innenseite setzt sich die gewollte Balance von hell und dunkel in Einklang mit der Außenverkleidung fort. Das schwarze Kreuzraster zwischen den Holzpaneelen gibt der Sauna ein solides Muster. Die einzigartigen Harvia Ventura Liegen machen Gebrauch vom selben Design, darüber hinaus lässt es sich angenehm auf der Liege sitzen.

Licht ist ein Schlüsselkonzept in der Claro Sauna, dies wird durch das Glaselement in die Sauna projiziert. Um eine warme Atmosphäre zu schaffen, lassen sich die LED Lichtleisten zusätzlich über die Steuerung dazu schalten.

Der Harvia Kivi Ofen ist gut an die Natur der Sauna angepasst - der Ofen erzeugt einen typisch weichen Aufguß. Das dreieckige Stahlgehäuse mit seinen 100 kg Saunasteinen erscheint durch das Glaselement äußerst imposant. Die Lieferung beinhaltet zusätzlich ein schickes Zubehörpaket aus Edelstahl (mit Saunakübel, Schöpfkelle und Thermo/Hygrometer).



S2121LS



Solide Design-Sauna

Für Menschen, denen Design wichtig ist.

Die Harvia Solide Design-Sauna kombiniert uralte Saunatraditionen mit einem innovativen und modernen Design. Mit der ansprechenden Kombination von heller Farbe und Schwarz eignet sich die Harvia Solide Design-Sauna perfekt für neue Eigenheime. Die Liegen sind aus hochwertiger und feuchtigkeitsbeständiger laminiertes Fichte gefertigt. Die Oberflächen können mit getöntem Saunafinish oder -wachs behandelt oder unbehandelt belassen werden, um die helle Farbe von Fichte hervorzuheben. Als Optionen für die Liegen sind eine durchgängige Liege oder einzelne Saunahocker erhältlich, die sich einfach umstellen lassen. Die Liegen sind an die Maße der Sauna angepasst.

Das Installationspaket für die Innenraum-Sauna umfasst Wand- und Deckenbalken mit behandelten Holzflächen, Fenstern, Glastüren, einen Harvia-Elektroofen und Beleuchtung.



S2119LD



Rubic Sauna

Eine Nachricht aus der Zukunft.

Bei der Harvia Rubic-Sauna werden Metall, Holz und Glas zu einer harmonischen Einheit kombiniert. Die massiven Profile aus Metall verleihen der würfelförmigen Sauna klare Formen. Auf der schwarzen Holzplatte der Seiten- und Rückwände befinden sich rechteckige Paneelkassetten. Als Material für die Paneelkassetten und Innenholztäfelung stehen folgende Hölzer zur Auswahl: Espe, Roterle und wärmebehandelte Espe.

An der Frontwand ist viel Glas verwendet worden. Vor dem Glas sind Gitter installiert worden, die auf den Stil der Inneneinrichtung hinweisen. Der Sockel ist mit Stahl beschichtet und die verstellbaren Füße schützen die Wände und Strukturen der Sauna vor Feuchtigkeit am Boden.

Die Kombination verschiedener Materialien setzt sich auch bei der Inneneinrichtung der Sauna fort. Leisten aus rostfreiem Stahl wurden in die Kanten der Harvia Futura-Liegen eingelassen. Dieselbe Linie zeichnet sich auch bei der Beleuchtung und dem Ofenschutzgitter der Sauna ab. Die schmale Lattung der Inneneinrichtung ist sehr modern. Als Material für das Futura-Sauna-Inneneinrichtungsmodell werden Espe, Abachi, Roterle und wärmebehandelte Espe verwendet.

Für dampfig-feuchte Aufgüsse in der Harvia Rubic-Sauna sorgt der Topclass Combi-Saunaofen. Der Ofen wird mit dem digitalen Griffin Combi-Steuergerät von Harvia bedient, mit dem die Temperatur, die Luftfeuchtigkeit sowie die Beleuchtung der Sauna geregelt werden können. Das Steuergerät ist stilvoll in ein metallenes Eckprofil eingelassen. Hinter dem Saunaofen ist die Steinwand von Harvia angebracht. Das elegante Saunazubehörset aus Edelstahl von Harvia ist im Lieferumfang enthalten.



S2121RC



S2123RC



Rondium Sauna

Einzigartig.

Die Rondium-Sauna von Harvia ist die perfekte Wahl für Badende, die sich selbst verwöhnen möchten. Die abgerundete Doppeltür und der Dachüberstand mit drei LED Lampen komplettieren dieses neuartige Saunamodell. Dekorative Elemente aus Edelstahl an den Außenwänden sorgen für ein modernes Aussehen. Auch der Sockel ist mit Stahl beschichtet, was nicht nur gut aussieht, sondern auch vor der Bodenfeuchtigkeit schützt. Wärmebehandelte Espe, Espe oder Roterle wird für die Außenpaneele verwendet. An den Innenwänden und der Decke wird Espe verwendet.

Die geschmackvolle Exclusive-Inneneinrichtung mit abnehmbaren Liegen ist aus Abachi und wärmebehandelter Espe. Die dekorative Steinwand sorgt für einen modischen Kontrast. Der Ofen Topclass Combi ist besonders vielseitig und eignet sich für alle, die ein sanftes, feuchtes Saunabad und eine aromatische Atmosphäre genießen möchten. Der Ofen wird mit dem digitalen Griffin Combi-Steuergerät von Harvia bedient, mit dem die Temperatur, die Luftfeuchtigkeit sowie die Beleuchtung der Sauna geregelt werden können.

Harvia-Farblicht bringt die Pracht der Farben in Ihre Sauna. Steuerung über das Griffin Colour Light-Steuergerät.



S2222KL





Variant Sauna

Erschaffen Sie sich Ihre eigene Oase.

Die Grundabmessungen der Variant-Saunamodelle von Harvia sind großzügig und bieten verschiedene Gestaltungsmöglichkeiten. Variant ist die Harvia-Modellreihe mit den meisten Variationsmöglichkeiten: Sie haben für die Materialien für Wand- und Deckenflächen fünf Auswahlmöglichkeiten (Fichte, Kiefer, Espe, Roterle und wärmebehandelte Espe) und können die Fenster und Türen für die Sauna nach Ihrem Geschmack auswählen.

Für die Inneneinrichtung Ihrer Variant-Sauna stehen Ihnen Harvia-Sauna-Inneneinrichtungen in fünf Varianten zur Auswahl (S. 22–23). Die Variant-Sauna ist komplett wärmeisoliert und daher sehr ökonomisch im Energieverbrauch. Die metallenen Eckstücke an den Kanten der Blenden verleihen der Sauna die besondere Note.

Die Variant-Saunamodelreihe von Harvia repräsentiert die moderne finnische Sauna in ihrer besten Form. Die Liegen und die Inneneinrichtung der Saunen wurden unter ergonomischen Gesichtspunkten und unter Berücksichtigung der ursprünglichen finnischen Saunatrdition entwickelt.

Die Liegen, Kopfstützen und Rückenlehnen in den Standardmodellen der Variant-Sauna sind aus pflegeleichtem, angenehmen Abachi-Holz. Das Design der Liegen und die weiche Beleuchtung der Sauna garantieren einen perfekten Saunagenuss.



S2222R



S2522M



S2020





Badezimmersaunen


Eine ideale Lösung für kleine Räume.

Harvia bietet eine ganz neue Produktfamilie an qualitativ hochwertigen Saunen an. Die Harvia Badezimmersaunen wurden unter besonderer Berücksichtigung der Enge und Feuchtigkeit in Badezimmern entwickelt. Die Wandelemente bestehen aus einem Material, das gegen Wasser, Feuchtigkeit und Wärme isoliert. Die wasserfeste Seitenwand der Sauna kann auch als Duschwand benutzt werden.

Die Badezimmersauna lässt sich fast überall einbauen: in Apartments, Hotels, auf Schiffen usw. In Neubauten, aber auch bei Renovierungen, lässt sie sich leicht einbauen und ist nach ein paar Stunden Montagearbeit bereits einsatzbereit.

Wählen Sie Ihr favorisiertes Modell aus den Modellen Sirius, Capella und SmartFold in der für Sie passenden Größe. Ganz nach Ihren Bedürfnissen und Wünschen können Sie sich auch eine maßgeschneiderte Badezimmersauna anfertigen lassen. Fragen Sie hierzu Ihren Harvia-Fachhändler.





SmartFold Badezimmersauna

Sparen Sie Platz in Ihrem Badezimmer durch die neue klappbare HARVIA SmartFold-Sauna. Diese neuartige Sauna nimmt nur im Betrieb Platz in Anspruch. Harvia SmartFold ist für jeden Benutzer und für alle Lebensphasen geeignet.

Im Vergleich zu einer traditionellen Sauna-Lösung sparen Sie damit bis zu mehreren Quadratmetern. Mit Harvia SmartFold können Sie das Bad aufgrund des eingesparten Raumes effizienter nutzen.

Eine junge Familie schätzt den zusätzlichen Platz im Badezimmer, aber auch Personen mit eingeschränkter Beweglichkeit und Senioren können problemlos saunieren. Werden die Liegen nach oben geklappt, ist Saunieren auch für einen Rollstuhlfahrer möglich. Personen mit eingeschränkter Beweglichkeit können die obere Saunaliege nach oben klappen und die Wärme der Sauna auf der unteren Liege genießen.



SC1212



Sirius Badezimmer sauna

Harvia Sirius ist ein elegantes und modernes Badezimmer sauna-Modell mit einer großen Glasfront. Die Liegenbreite beträgt bei jedem Modell mehr als 100 cm. So können zwei Personen die Wärme des Saunaofens Harvia Vega Compact genießen.

Bei der Standardlieferung bestehen die Formula-Inneneinrichtung und die Verkleidung aus Roterle. Die Formula-Inneneinrichtung ist auch in Espe erhältlich. Auch für das Futura-Inneneinrichtungsmodell gibt es unterschiedliche Möglichkeiten für das Holzmaterial: Espe, Roterle und wärmebehandelte Espe. Anstelle der Standardverkleidung aus Roterle können Sie sich bei beiden Modellen auch für Espe oder wärmebehandelte Espe entscheiden.

Das elegante Saunazubehörset aus Edelstahl von Harvia ist im Lieferumfang enthalten. Der schlanke, moderne Türgriff verleiht dem Modell Sirius den letzten Schliff.

Verfügbare Optionen: Glasfaserlampen, obere Abdeckungsrippen und seitliche Abdeckung.



SC1412



SC1111K



Capella-Badezimmersauna

Die Harvia Capella-Badezimmersauna für zwei ist die ideale Lösung für kleine Badezimmer. Sie verleiht einen Hauch von Luxus und benötigt dabei nicht viel mehr Raum als eine normale Badewanne: 145 x 90 cm an Platz sind ausreichend.

Die Liegen, der Hocker sowie die Verkleidung der Capella-Badezimmersauna bestehen aus Roterle.

Capella ist mit platzsparenden Schiebetüren ausgestattet, die der Sauna ein modernes Erscheinungsbild verleihen und das Badezimmer geräumiger machen. Das elegante Saunazubehörset aus Edelstahl von Harvia ist im Lieferumfang enthalten.

Verfügbare Optionen: Bodenausguss (für die Model SC1409), Glasfaserlampen, obere Abdeckungsrippen und seitliche Abdeckung.



SC1409



RONDIUM SG1515KL



RADIANT SGC0909BR



RADIANT SGC1210BR



Infrarotkabinen

Entspannen Sie sich, wann immer Sie möchten.

Entspannung, die auf Wärme basiert, ist mit der Infrarotkabine jederzeit möglich. Die Wärme der Infrarotkabine basiert auf Heizelementen, die langwellige, warme Strahlen erzeugen. Diese Strahlen und ihre Wärme ähneln sehr derjenigen des Sonnenlichtes. Die Infrarotstrahlung gibt Ihnen ein ganzheitliches Gefühl der Entspannung.

Die Wärme der Infrarotkabine hat mehrere gesundheitsfördernde Wirkungen: Sie stimuliert den Blutkreislauf, entspannt die Muskeln, beseitigt oder mindert Stress und verhilft zu seelischer und physischer Entspannung. Die Infrarotkabine lässt sich in jedem trockenen Raum installieren, zum Beispiel im Schlafzimmer.

Rondium Infrarotkabinen

Die Rondium-Infrarotkabine ist hinsichtlich der Endverarbeitung und der Details eine Klasse für sich. Die Verwendung verschiedener Hölzer in Kombination mit Metall verleiht ihr ein einmaliges, unverwechselbares Äußeres. Der dekorative Dachüberstand aus Edelstahl ist mit drei LED Lampen ausgestattet. Auch der Stahlrahmen und der Sockel sind visuell ansprechend mit Stahl beschichtet.

An den Innenwänden und der Decke wird leicht gefärbte Espe verwendet. Die Bänke sind aus Espe und wärmebehandelter Espe. Wärmebehandelte Espe, Espe oder Roterle wird für die Außenpaneele verwendet.

Eine gerundete Glasecke mit einer Doppeltür ohne Schwelle macht den Zutritt auch für Rollstuhlfahrer ganz einfach. Rondium-Infrarotkabinen stehen in drei Größen zur Auswahl. Zur Steuerung der Rondium-Infrarotkabine wird das Steuergerät Harvia Griffin Infra verwendet.

Radiant Infrarotkabinen

Die Radiant-Infrarotkabinen haben ein modernes Design und viele Glasoberflächen. Die großen Heizelemente wurden so angebracht, dass die langwellige Wärmestrahlung alle Körperteile erreicht.

Einschaltzeit und Temperatur der Radiant Infrarotkabine werden über ein einfach zu bedienendes Bedienfeld geregelt. Mit dem Radio/CD-Spieler der Infrarotkabine können Sie sogar Ihre Lieblingsmusik hören.

Die Infrarotkabinen sind aus Hemlocktanne gefertigt, einem angenehm riechenden, hellen Holz, ähnlich dem der Kiefer. Die Außenoberfläche ist aus dunklem Nussbaumholz. Zur Auswahl stehen zwei verschieden große Modelle.





Individuelle Lösungen für Speziaisaunen

Harvia liefert auch individuell gefertigte Sauna-Inneneinrichtungen mit besonderen Liegen und Vertäfelungen, die gemäß Ihren Zeichnungen oder Wünschen entworfen wurden. Design und Qualität der maßgefertigten Saunen von Harvia beruhen auf der umfangreichen Erfahrung und der neuesten Saunatechnologie des Unternehmens.

Spezialsaunen können mit Liegen aus Abachi, Erle, Espe, Fuma oder wärmebehandelter Espe ausgestattet werden, deren Leisten vertikal ausgerichtet und deren Rückenlehnen und Hohlraumverkleidungen aus dem gleichen Material gefertigt sind.

Die Liegen sind entsprechend den Maßen Ihrer Sauna mit einer Tiefe von 400 bis 1000 mm lieferbar.

Infrarotkabine

Die Funktion der Kabine beruht auf direkten Heizelementen, die Infrarotstrahlung erzeugen. Die gesundheitsfördernde Infrarotwärme wirkt wie die Sonnenwärme und vermittelt ein allumfassendes Gefühl von Entspannung und Erquickung. Genießen Sie im eigenen Heim die Wärme des Südens.

Harvia Spa Module

Baugruppenmodule für große Spas – oder für Ihre eigene private Wellness-Oase

Harvia Spa Module ermöglichen eine einfache und effektive Realisierung der Einrichtung und Bauelemente selbst der anspruchsvollsten Spas. Eine typische Lösung umfasst die Wände, die Decke und Liegen für eine Dampfkabine, die dank des einzigartigen Fertigungsprozesses an fast jede erdenkliche Form angepasst werden können. Es ist auch möglich, die Teile für kleinere Dimensionen, z. B. Duschnischen in Badezimmern, zu fertigen.

Vorgefertigt – montieren Sie einfach die Oberfläche!

Die Lieferung von Harvia Spa Module umfasst Wand-, Decken- und Liegen-Bauteile als montagefertige Module. Nachdem die Module montiert wurden, werden sie waagrecht ausgerichtet und imprägniert. Der Kunde muss lediglich Fliesen auswählen sowie deren Verlegung organisieren.

Harvia Spa Module sind

- einfach und schnell zu montieren und zu modifizieren
- leicht und dennoch stabil
- besonders effektiv bei der Wasserisolation
- komfortabel (bei Körperkontakt weitaus schnellere Erwärmung/Abkühlung als Betonstrukturen)
- aus extrudiertem Polystyrol (XPS) gefertigt
- umweltfreundlicher als Beton (geringerer Wasser- und Energieverbrauch für die Fertigung)

Geeignet für öffentliche Spas, Heim-Spas, Schwimmballen, Fitnessstudios, Hotels...

- Dampfkabinen
- Duschräume
- Kaltruheräume
- Beckenrand-Liegen, Swimmingpools
- Möbel, z. B. Ruhesessel

Ein Komplettpaket von Harvia

- Harvia Spa Module-Bauteile
- Harvia HGX- und HGP-Dampfgeneratoren und Zubehör
- Aluminium-Türprofile
- Beleuchtungsprodukte
- Dampfbrunnen





Außensauna

Genießen Sie die Natur.



Harvia Sauna – der echte finnische Sauna-Genuss. Das Gefühl von frischer Luft auf Ihrer Haut. Eine Kombination, die Sie einfach erleben müssen! Jahrhunderte lang war die Sauna in Finnland ein separates Gebäude mit ganz typischen Eigenheiten.

Jetzt können Sie die gleiche Atmosphäre in den Harvia-Außensaunamodellen Solide Outdoor, Kuikka und Keitele spüren.

Ob Sie nun den Original holzbeheizten Saunaofen oder den einfacheren Elektrosaunaofen wählen, Sie werden das gleiche einzigartige Harvia-Gefühl in Ihrer Außensauna vorfinden.

Eine Harvia Außensauna umfasst nicht nur das Saunagebäude selbst, sondern noch viel, viel mehr! Im Lieferumfang enthalten sind alle notwendigen Holzmaterialien, Dachmaterialien, Befestigungsmaterialien und auch ein holzbeheizter Saunaofen mit Stahlschornstein oder ein Elektrosaunaofen – ganz nach Ihrem Geschmack!

Neben dem Swimmingpool, im Garten oder mitten im rauschenden Wald – eine Harvia Außensauna bietet Ihnen authentische, entspannte Augenblicke des Genusses.



KUIKKA



KEITELE



SOLIDE
OUTDOR 1



SOLIDE
OUTDOR 2



SOLIDE
OUTDOR 3

Sauna Inneneinrichtungen

Richten Sie die Sauna Ihrem Stil entsprechend ein.

Wenn Sie sich für eine Variant-Sauna von Harvia entscheiden, können Sie außer der Holzart der Wände und der Decke auch die Inneneinrichtung Ihrem Stil entsprechend aus unserer Selektion wählen. Die Inneneinrichtung einer Harvia-Sauna beinhaltet Liegen, Rückenlehnen und andere Gegenstände, die Ihre Sauna komplettieren. Separat zu wählende Harvia-Glastüren und stimmungsvolles Farblicht vervollständigen Ihre Sauna. Die Harvia-Sauna-Inneneinrichtung umfasst fünf Varianten: Ventura, Solide, Futura, Solar, Exclusive und Formula.



Ventura

Etwas ganz Neues für Ihre Sauna! Die Liegen, Rückenlehnen und Hohlraumverkleidungen des Modells Ventura bestehen aus in Form geleimtem Schichtholz. Dank der abgerundeten Endverarbeitung der Liegen ist es sehr angenehm, auf ihnen zu sitzen. In die Rückenlehnen ist die Beleuchtung integriert.

Solide



Solide-Liegen kombinieren uralte Saunatraktionen mit einem innovativen und modernen Design. Das glatte und einfache Design bietet eine ansprechende Kombination von heller sowie schwarzer Farbe und passt perfekt zum Stil neuer Eigenheime. Die Oberflächen können mit getöntem Saunafinish oder -wachs behandelt oder unbehandelt belassen werden, um die helle Farbe von Fichte hervorzuheben. Als Optionen für die Liegen sind eine durchgängige Liege oder einzelne Saunahocker erhältlich, die sich einfach umstellen lassen. Die Liegen sind an die Maße der Sauna angepasst.



Scala

Harvia Scala ist ein anderes und unkompliziertes Liegenmodell für große Saunen oder Saunen mittlerer Größe. Die untere Liege, die von Wand zu Wand reicht, und die schlanke obere Liege sorgen für eine moderne Optik der Sauna. Statt fest montierter oberer Liegen können auch einzelne Liegen geliefert werden, die sich nach Belieben auf den breiten unteren Liegen aufstellen lassen. Als Materialien sind wärmebehandelte Espe und wärmebehandelte Kiefer erhältlich.

Futura



Holz und Metall – eine mutige Materialkombination, die eine moderne Sauna widerspiegelt. Die in die Vorderkante der Saunaliegen eingelassene Stahlleiste und die schmale Lattung geben dem Futura-Modell ein modernes Erscheinungsbild. Als Material für die Liegen kann Abachi, Roterle, Espe oder wärmebehandelte Espe gewählt werden. Auch die Rückenlehnen und Hohlraumverkleidungen bestehen aus dem gleichen Material. In den Rückenlehnen ist die Beleuchtung integriert.

Solar

Neuartiges Design. Ein interessanter Rhythmus, der



durch Nuancen und Formen geschaffen wird. Solar ist Ihre Wahl, wenn Sie möchten, dass Ihre Sauna wirklich jedem in Erinnerung bleibt. Als Material für die Liegen, Rückenlehnen und Hohlraumverkleidungen wird bei der Solar-Inneneinrichtung Abachi, Espe, Roterle oder wärmebehandelte Espe verwendet.

Exclusive

Sonnenhelle Holzflächen. Attraktive weiche Formen. Exclusive ist eine elegante Inneneinrichtung für Ihre Sauna.



Liegen, Rückenlehnen und Hohlraumverkleidungen sind je nach Ihrem Geschmack aus Abachi, Espe oder Roterle. Bei Exclusive kann die Eleganz noch durch Dekorationen aus Roterle oder wärmebehandelter Espe welche die Liegen, Rückenlehnen und das Eckmodul verzieren, unterstrichen werden.

Formula

Klare Linien, frische Formen. Wenn Sie geradliniges Design schätzen, ist Formula genau das Richtige für Sie. Die Serieneinrichtung einer Variant-Sauna beinhaltet



die Formula-Inneneinrichtung aus Abachi, sofern Sie kein anderes Material oder eine andere Einrichtung gewählt haben. Als Material für die Liegen sowie für die Rückenlehnen und Hohlraumverkleidungen wird bei der Formula-Inneneinrichtung Abachi, Espe, Roterle und wärmebehandelte Espe verwendet. Sie können andere Hölzer für die massive Vorderkante und die Endstütze aussuchen. Wählen Sie zwischen Roterle und wärmebehandelter Espe.


Harvia-Glasprodukte sorgen für einen einheitlichen Stil Ihrer Sauna

Alle Glastüren von Harvia wurden speziell für Saunen entwickelt. Das Türglas ist gehärtetes 8 mm starkes Sicherheitsglas. Aufgrund der Dichtung entweicht die Wärme aus der Sauna nicht in den Vorraum, und die Tür schließt angenehm zart. Harvia Glastüren haben eine rechteckige Form und lassen sich leicht installieren.



Das Glas ist in Rauchgrau, warmem Bronzeton, als modernes klares Glas oder als stilvolles satiniertes Glas erhältlich. Das Material des Türrahmens ist Kiefer, Espe oder Erle. Für Wirtschaftsraum- und Waschküchentüren wird eine Türgröße von 8 x 21 und 9 x 21 empfohlen. Türen mit satiniertem Glas eignen sich sehr gut für Innentüren, da die matte Oberfläche die Sicht zwischen den Räumen verhindert.

Die Lieferung umfasst einen unbehandelten Türrahmen von 42 x 92 mm, Silikon-Türrahmendichtung, Sicherheitsglas, verchromte Scharniere, ein Magnetschloss und einen verchromten Hebelgriff. Alternativ können Sie auch einen vertikalen Türgriff wählen. Auf Wunsch liefern wir maßgefertigte Türen.



Harvia-Tür mit Aluminiumrahmen

Die Harvia-Tür mit Aluminiumrahmen ist eine exzellente Lösung für Dampfkabinen und Saunen. Sie wurde speziell für Bedingungen entwickelt, unter denen das Material Feuchtigkeit gut widerstehen muss. Die Aluminiumrahmen (40 x 60 mm) sind in Grau erhältlich. Bei dem Glas handelt es sich um 8 mm starkes Sicherheitsglas. Dichtungen verhindern, dass Wärme und Dampf aus der Dampf- bzw. Saunakabine dringen. Die Tür mit Aluminiumrahmen ist eine dauerhafte und nachhaltige Lösung.

Sie wird so angebracht, dass keine Schraubenköpfe sichtbar sind. Das Endergebnis ist elegant und edel. Beim Türgriff handelt es sich um einen stilvollen Chrom-Hebelgriff. Das Glas ist in Bronze, Rauchgrau, Satin und Klar erhältlich. Die Harvia-Tür mit Aluminiumrahmen ist als Einfach- und Doppelglastür erhältlich. Glas in der Farbe Satin ist nicht als Doppeltür erhältlich.



Legend-Glastür

Das Design der Legend-Glastür passt zu den rustikalen Legend-Saunaöfen. Die Rahmen bestehen aus schwarz getönter Kiefer und der Türgriff aus schwarz getöntem Hartholz. Die folgenden Glasfarben stehen zur Auswahl: Durchsichtig, Bronze, Rauchgrau, Satin und Klarglas. Die Legend-Glastür wird in allen Standardgrößen angeboten: 7 x 19, 8 x 19, 9 x 19, 8 x 21 und 9 x 21. Die Legend-Tür ist auch mit schwarzem Aluminiumrahmen erhältlich.



Abschließbare Glastüren

Eine abschließbare Glastür eignet sich z. B. für Umkleieräume oder Toiletten. Die Tür ist in zwei Größen erhältlich: 7 x 21 und 9 x 21. Das Material des Türrahmens ist Kiefer oder Aluminium. Die Glasfarbe ist Satin. Die Lieferung umfasst einen unbehandelten Holzrahmen (42 x 92 mm) oder einen Aluminiumrahmen (40 x 60 mm), eine Silikondichtung am Rahmen, Sicherheitsglas, verchromte Scharniere und einen Schlosskasten (Knauf und Schloss sind nicht in der Lieferung enthalten).

FARBAUSWAHL FÜR GLASTÜREN ►	 BRONZETON	 RAUCHGRAU	 TRANSPARENT	 SATIN
	 KIEFER	 ERLE	 ESPE	 SCHWARZ KIEFER
AUSWAHL FÜR DIE RAHMEN ►	 GRAU ALUMINIUM	 WEISS ALUMINIUM	 SCHWARZ ALUMINIUM	



Griffoptionen
Türknauf als Standard, ver-
tikaler Türgriff als Option.

Glastür mit zu öffnenden Seitenteilen

Die Harvia-Glastür mit zu öffnenden Seitenteilen besteht aus zwei Teilen, die gemeinsam eine zu öffnende Glastür bilden. Als Glasfarben stehen Rauchgrau, Bronze oder Durchsichtig zur Auswahl. Der Türrahmen besteht aus Espe oder Erle. Die Glastür mit zu öffnenden Seitenteilen erfüllt die Anforderungen für Barrierefreiheit in neuen Gebäuden, wo das Innenmaß des Rahmens mindestens 800 mm betragen muss. Da die Tür aus zwei Teilen besteht, kann sie in engen Räumen montiert werden, die einen kleineren Drehradius erfordern. Die Türteile werden durch einen Magnetverschluss an den oberen Ecken geschlossen gehalten.



Harvia-Doppeltür

Die Harvia-Doppeltür ist speziell für größere Variant- und Spezialsaunen konzipiert. Sie bringt mehr Raumgefühl in den Umkleideraum und in die Sauna und vereint beide Räume zu einem stilvollen Ganzen. Das Glas ist in den Farben Bronze oder Durchsichtig erhältlich.




Maßgefertigte Glaswände

Die maßgefertigte Glaswand zwischen dem Badezimmer und der Sauna lässt den Raum größer erscheinen. Die maßgefertigte Glaswand weist Ihren Anforderungen entsprechende Maße auf. Als Material des Türrahmens ist Aluminium, Espe und Erle erhältlich. Das Glas ist Satin oder Klar. Fordern Sie ein Angebot vom Werk an.



Aluminiumleisten-Set

Mit dem Aluminiumleisten-Set können Sie die Montage der Tür mit Aluminiumrahmen abschließen. Das Leisten-set ist für alle Glastüren in Standardgröße und Doppelglastüren erhältlich. Das schwarze Aluminiumleisten-Set ist für die Legend-Glastüren vorgesehen. Die Länge der Kopfleiste entspricht der Breite des Türrahmens, die Seitenleisten sind 2.200 mm lang und können ggf. gekürzt werden.



Materialoptionen für Verkleidungen und Liegen von Harvia

In Finnland versteht man sich auf die Holzverarbeitung und den Saunabau. Das Know-how hat sich im Laufe der Jahre entwickelt. Das Sauna-Know-how von Harvia ist tief verwurzelt mit der finnischen Saunatraktion und der Kunst der Holzverarbeitung. Auf dieser Grundlage sind schon viele funktionstüchtige und innovative Lösungen entstanden. Alle Harvia-Saunen werden aus robustem, langsam wachsendem Holz hergestellt. Die Bäume werden nach den strengen Umweltnormen der EU gefällt.

Sie können die Harvia-Sauna überall einbauen: in einem Innenraum, im Badezimmer, im Keller oder auf dem Dachboden. Zu jeder Harvia-Sauna wird eine anschauliche Montageanleitung geliefert, so dass Sie die Sauna selbst aufbauen können. Bei den meisten Harvia-Fachhändlern können außerdem ausgebildete und sachkundige Monteure angefordert werden. Weitere Informationen erhalten Sie bei Ihrem Harvia-Fachhändler.

Verkleidungsalternativen



Fichte, STP 95 x 15

Die Fichtenholzverkleidung besteht aus gesunder und fester, langsam wachsender finnischer Fichte. Sie hat kleine gesunde Äste, die die Oberfläche lebendig aussehen lassen. Harzaustritt ist bei Fichtenholz selten und die helle Oberfläche des Holzes dunkelt im Lauf der Jahre kaum nach.



Kiefer, STP 95 x 15

Die Verkleidung aus Kiefer besitzt eine feine rote Tönung. Sie dunkelt mit der Zeit nach, was ihren ästhetischen Wert zusätzlich erhöht. Der zarte Geruch von Kiefernharz ruft Erinnerungen an Kiefernwälder hervor.



STP 70 X 15



Espe, STP 70 x 15

Espe ist wegen ihrer besonderen Eigenschaften ein traditionelles Saunamaterial. Die helle und gleichmäßige Färbung von Espe bleibt lange erhalten und bringt eine frische Atmosphäre in die Sauna.



STP 70 X 15



Wärmebehandelte Espe, STP 70 x 15 / STS 120 x 15

Wärmebehandeltes Espenholz bewahrt auch nach vielen Jahren noch seine Form. Es ist die dunkelste Farbe, die Harvia als Verkleidungsmaterial einsetzt, und es hat einen angenehmen Geruch. Mit Paraffinöl können Sie die



STS 120 X 15





Fuma (Ventura-Platte, 600 x 300)

Die helle Farbe von Fuma bleibt lange erhalten und Fuma ist äußerst robust gegenüber Temperatur- und Feuchtigkeitsschwankungen.



STP 70 X 15



STS 120 X 15



Erle, STP 70 x 15 / STS 120 x 15

Erle hat eine edle Rottönung, die sich mit dem Alter noch vertieft. Sie ist ein wenig geflammt und pflegeleicht.




Liegenalternativen



ESPE



ABACHI




ERLE

FUMA
(NUR VENTURA)




UNBEHANDELTE
FICHTE
(NUR SOLIDE)



FICHTE GRAU
(NUR SOLIDE)

FICHTE
TRANSPARENT



FICHTE SCHWARZ
(NUR SOLIDE)

Saunaöfen

Wegbereiter in Technik und Design.

Ein eleganter und qualitativ hochwertiger Harvia-Saunaofen ist das Herzstück jeder Sauna. Die beliebten Saunaofenmodelle von Harvia sind schon immer die Wegbereiter in ihren Produktreihen gewesen – elegant, zuverlässig und wirtschaftlich. In der vielseitigen Kollektion und der Benutzerfreundlichkeit des Saunaofens kommt die gute Planung zum Ausdruck.

Einige Harvia-Saunaöfen werden mit einem separaten Steuergerät bedient. Genauere Informationen über Harvia-Saunaöfen erhalten Sie in den Broschüren von Harvia Elektrosaunaöfen und Holzbeheizte Produkte oder auf www.harviasauna.com.

Saunaöfen für private Saunen



COMPACT
Leistung: 2,0–3,0 kW
Größe der Sauna: 1,2–4 m³



VEGA COMPACT
Leistung: 2,3–3,5 kW
Größe der Sauna: 1,3–4,5 m³



DELTA, DELTA EE
Leistung: 2,3–3,6 kW
Größe der Sauna: 1,3–4,5 m³



DELTA COMBI
Leistung: 2,9 kW
Größe der Sauna: 1,5–4 m³



TOPCLASS
Leistung: 3,0–8,0 kW
Größe der Sauna: 2–12 m³



MODERNA
Leistung: 4,5–8,0 kW
Größe der Sauna: 3–12 m³



SOUND
Leistung: 4,5–9,0 kW
Größe der Sauna: 3–14 m³




VEGA
Leistung: 4,5–9,0 kW
Größe der Sauna: 3–14 m³



CLASSIC ELECTRO
Leistung: 6,0–8,0 kW
Größe der Sauna: 5–12 m³



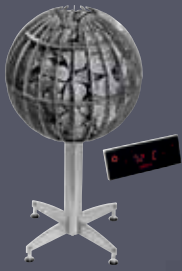
FIGARO
Leistung: 6,8–9,0 kW
Größe der Sauna: 6–14 m³



KIVI
Leistung: 6,9–9,0 kW
Größe der Sauna: 6–14 m³



CILINDRO, CILINDRO H & F
Leistung: 6,8–9,0 kW
Größe der Sauna: 6–14 m³



GLOBE

Leistung: 6,9-10,5 kW
Größe der Sauna: 6-15 m³



FORTE

Leistung: 4,0-9,0 kW
Größe der Sauna: 5-15 m³



TOPCLASS COMBI

Leistung: 5,0-9,0 kW
Größe der Sauna: 3-14 m³



STEAMER

Extra equipment
Leistung: 2,0 kW



CLASSIC QUATRO

Leistung: 6,8-9,0 kW
Größe der Sauna: 6-14 m³

Saunaöfen für grosse private und öffentliche



SENATOR, SENATOR COMBI

Leistung: 7,0-10,5 kW
Größe der Sauna: 6-15 m³



HIDDEN HEATER

Leistung: 6,0-12,0 kW
Größe der Sauna: 6-17 m³



ELEGANCE

Leistung: 10,5-18,0 kW
Größe der Sauna: 9-35 m³



CLUB, CLUB COMBI

Leistung: 11,0-15,0 kW
Größe der Sauna: 9-24 m³



VIRTA PRO, VIRTA PRO COMBI

Leistung: 13,5-21,6 kW
Größe der Sauna: 11-32 m³




LEGEND

Leistung: 11,0-16,5 kW
Größe der Sauna: 9-35 m³



PROFI

Leistung: 20,0-33,0 kW
Größe der Sauna: 18-66 m³



CILINDRO PRO

Leistung: 16,6-19,8 kW
Größe der Sauna: 15-25 m³ / 20-30 m³



MODULO

Leistung: 13,6-18 kW
Größe der Sauna: 11-28 m³

Holzbeheizte Saunaöfen



LEGEND 240




LEGEND 240 DUO



PREMIUM



HARVIA 20 PRO



HARVIA 280 CLASSIC TOP

Für Dampfkabi-



HARVIA HGX/HGP

Dampfgenerator
Leistung: 4,5-30,0 kW
Dampfausgabekapazität:
5,5-40,2 kg/h

Steuergeräte





Harvia-Farblichter

Mit dem Harvia-Farblicht sorgen Sie in Ihrer Sauna für die gewünschte Stimmung. Forschungen haben ergeben, dass Farben einen bedeutenden, ganzheitlichen Einfluss auf die Gesundheit des Menschen ausüben. Das Harvia-Farblichtsystem besteht aus dem Griffin Colour Light Steuergerät und einem Farblichtmodul. Das System kann in mittelgroße und große Saunen integriert werden. Das Farblichtmodul ist mit vier verschiedenfarbigen Halogenlampen ausgestattet (grün, rot, blau und gelb). Mit der Farblichtsteuerung können Sie die gewünschte Farbe wählen, die Helligkeit regulieren und die Wechselfrequenz der Farblichter beschleunigen. Farblicht ist für die Inneneinrichtungsmodelle Exclusive und Solar vorgesehen. Das Futura-Farblicht passt sehr schön zu den Inneneinrichtungsmodellen Formula und Futura.



Sorgen Sie durch Beleuchtung für mehr Atmosphäre in der Sauna

Saunalampen

Wählen Sie aus zwei Sauna-Beleuchtungsoptionen:

Die stilvolle Saunalampe ist eine Kombination aus Stahl und Holz mit den Maßen 230 x 180 x 90 mm (Breite x Höhe x Tiefe). Das Paket umfasst die Lampe und einen Lampenschirm. Schutzgrad IP44, E14 LED (max. 40 W) nicht enthalten. Die Legend-Saunalampe ist schwarz und passt gut zu den rustikalen Legend-Saunaöfen.



LED-Leiste

Eine indirekte Beleuchtung mit LED-Leisten ist die perfekte Methode, die warme Atmosphäre der Sauna zu verstärken. Die LED-Leisten lassen sich einfach in Saunaliegen integrieren, z. B. in der Frontseite der Rückenlehne oder in den oberen Liegen. Die Maße der LED-Leisten entsprechen immer den Maßen der Liegen. Die maximale Montagehöhe der LED-Leisten beträgt 1.600 mm. Die Lieferung umfasst die LED-Streifen, Anschlusskabel für den Transformator, eine Klemmleiste und einen Transformator (230 V/12 V). Der Transformator muss in einem Gehäuse der Schutzklasse IP44 installiert werden, und zwar nicht höher als 500 mm über dem Boden. Ein einzelner Transformator reicht für LED-Leisten von insgesamt 10 m.



Beleuchtetes Schutzgeländer

Die Schutzgeländer sind mit LED-Lampen erhältlich: Das Licht verleiht dem Saunaofen ein noch ansprechenderes Aussehen und erzeugt in der Sauna eine angenehme Atmosphäre. Elegante Schutzgeländer erhöhen die Sicherheit der Saunanutzer. Sie bestehen aus vier hölzernen Bogenstücken, die mit Edelstahlhalterungen miteinander und mit dem Saunaofen verbunden sind. Bei dem Holz handelt es sich um wärmebehandelte Espe.



Beleuchteter Einbaurahmen

Die Saunaöfen Harvia Cilindro, Cilindro Pro, Globe und Kivi könnten mit Hilfe einer optionalen Einbaumanschette aus Edelstahl in die unterste Liege eingebaut werden.

Die Einbaumanschette schützt vor der Wärmestrahlung. Dank ihr ist die Einlassöffnung nur unwesentlich größer als der Saunaofen, so dass das gesamte System auch optisch besser integriert ist.



Beleuchteter Harvia Aufgusskübel – der exzellente Behälter für Saunawasser

Mit dem beleuchteten Aufgusskübel von Harvia bringen Sie nicht nur Wasser und Licht, sondern auch ein modernes, elegantes Accessoire in die Saunakabine. Der Sockel des Aufgusskübels kann auf einer Liege montiert werden, oder Sie lassen den Aufgusskübel in eine Liege ein. Der Aufgusskübel wird durch die LED-Lampe im Sockel gleichmäßig erleuchtet, und der Aufgusskübel beleuchtet seine Umgebung. Er ist für eine optimale Lichtstreuung aus optischen Polymerfasern gefertigt. Zum Nachfüllen und Reinigen lässt sich der Aufgusskübel leicht vom Sockel abheben. Da der Sockel ein separates Teil ist, sind die elektrischen Komponenten der Lichtquelle vor Wasser geschützt.



Details in der Sauna



Türgriff

Harvia verwendet für seine Saunatüren runde Griffe mit Magnetverschluss. Der Magnet hält die Tür geschlossen, auch wenn das Aufgießen von Wasser auf den Saunaofen eine Druckwelle erzeugt. Der Magnetverschluss ist auch sehr sicher.



Verstellbare Füße

Die Saunen sind mit verstellbaren Füßen ausgestattet. Die verstellbaren Füße verhindern das Eindringen von Feuchtigkeit vom Fußboden in den unteren Teil der Saunawände. Sie erleichtern auch die waagerechte Montage der Sauna, falls der Boden Höhenunterschiede aufweist.



Liegen

Die Tischlerkunst von Harvia ist eine Klasse für sich, was besonders bei der Endverarbeitung der Liegen sichtbar ist. Die Liegen der Exclusive-, Solar-, Futura- und Ventura-Inneneinrichtung sind abnehmbar und daher sehr leicht zu reinigen.



Sicherer Fußrost

Für den Trittbereich der Fußböden in Harvia-Saunen werden hygienische und sichere Kunststoffroste geliefert. Der Spezialkunststoff auf der Unterseite verhindert, dass die Fußroste auf der Fußbodenfläche verrutschen. Die Oberfläche ist mit einer angenehmen Antirutsch-Struktur versehen. Die leichten Fußroste sind von beiden Seiten einfach zu reinigen und besonders langlebig. Auf Wunsch kann der Kunde für seine Sauna alternativ auch herkömmliche Holzroste bestellen, die aus Fichtenholz gefertigt werden.



Harvia-Lautsprecher

Die Saunalautsprecher komplettieren das Saunaerlebnis; angenehme Musik bietet geistige Entspannung. Schließen Sie die Lautsprecher an Ihre Musikanlage an, dann können Sie über diese in der Sauna mit gewünschter Lautstärke Musik hören.

Das Gehäuse der Harvia Saunalautsprecher bietet die Schutzklasse IP65, sodass es sich ideal für Feuchträume eignet. Farbe Weiß, Leistung 80 W, Impedanz 4 Ohm, Frequenzgang (-10 dB) 60 bis 15.000 Hz, Empfindlichkeit 86 dB (1 W/1 m), 6,5-Zoll-Monolautsprecher, Einbautiefe 50 mm und -durchmesser 142 mm.



Die dekorative Harvia-Steinwand

Innovative Dekoration für Saunen.

Mit der dekorativen Harvia-Steinwand können Sie ganz einfach Ihre Sauna in ein modisches Ganzes verwandeln. Sie lässt sich direkt auf der Wandverkleidung befestigen. Die dekorative Steinwand besteht aus einer qualitativ hochwertigen Keramik-Steinimitation. Die Größe des Wandelements, das für Harvia-Fertigsaunen entworfen wurde, beträgt 534 x 1870 mm. Der untere Teil der Steinwand besteht aus gebürstetem Stahl, was Ihnen die stilvolle Anbringung eines Ofens mit Wandbefestigung ermöglicht. Wir bieten auch für höhere Saunen eine dekorative Steinwand. Die Größe dieses Modells beträgt 534 x 2040 mm.



534 x 1870 mm 534 x 2040 mm

Harvia-Saunaprodukte krönen Ihren Genuss

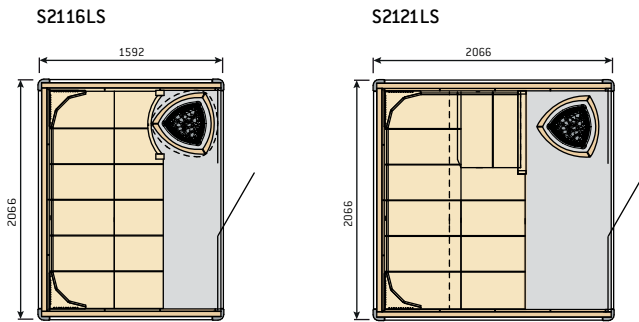
Unsere umfangreiche Produktpalette enthält alles von hochwertigen, sauberen Saunaofensteinen bis hin zu Schöpfkellen, sogar Thermo-Hygrometer und Saunadüfte.



Grundrisse

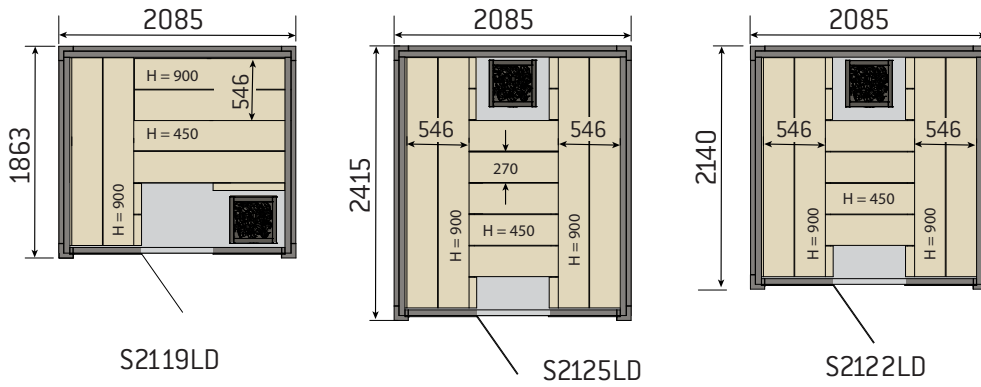
Claro

Seiten 4–5



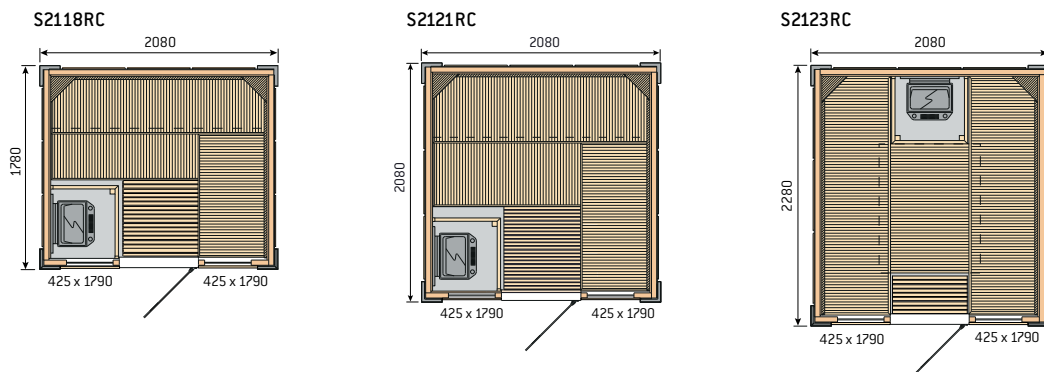
Solide Sauna

Seiten 6–7



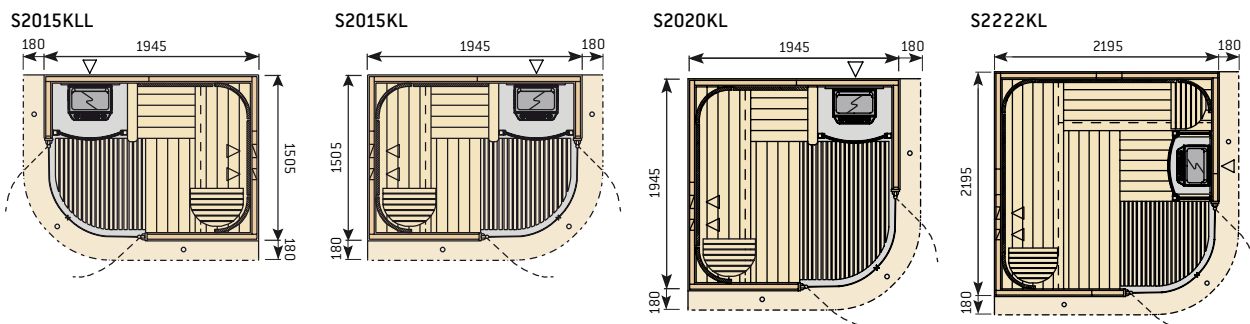
Rubik Sauna

Seiten 8–9

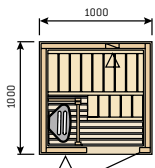


Rondium Sauna

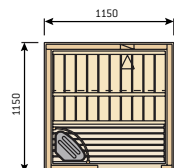
Seiten 10–11



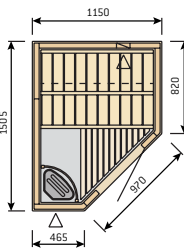
S1010



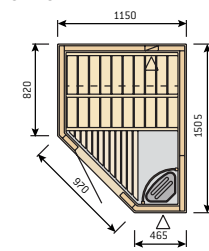
S1212



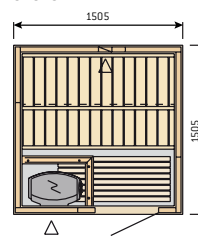
S1215R



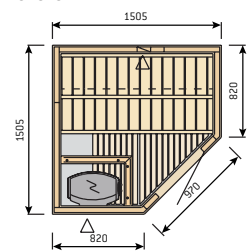
S1215L



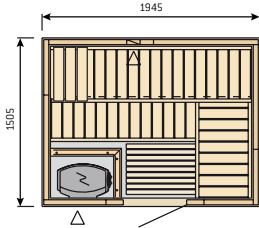
S1515



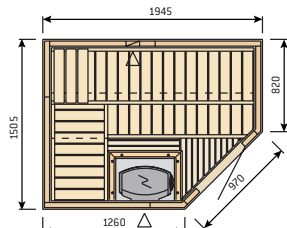
S1515R



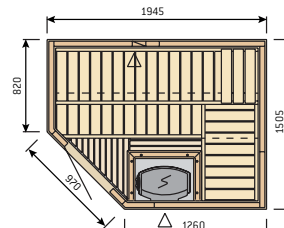
S2015



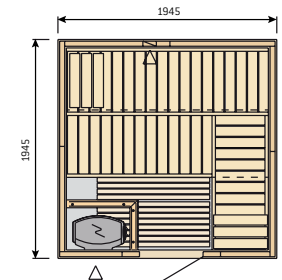
S2015R



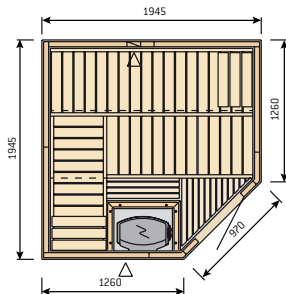
S2015L



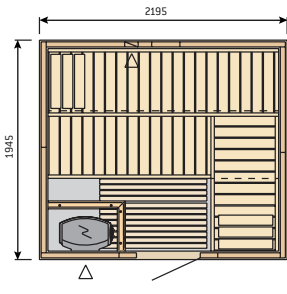
S2020



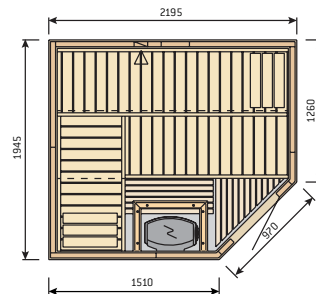
S2020R



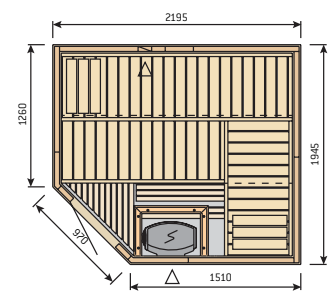
S2220



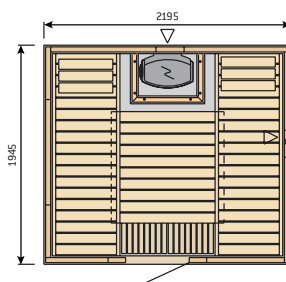
S2220R



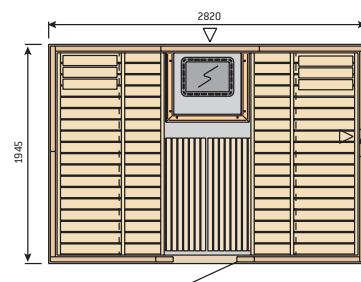
S2220L



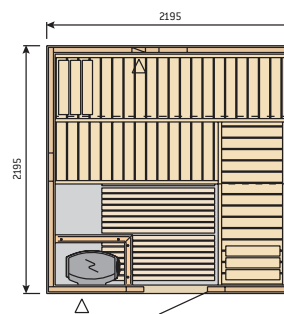
S2220H



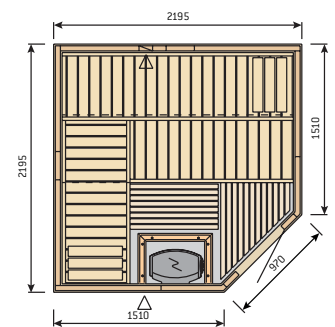
S3020H



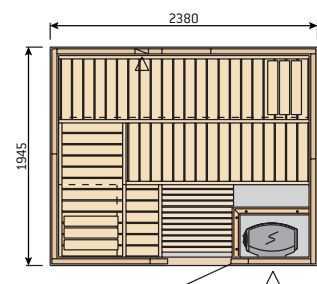
S2222



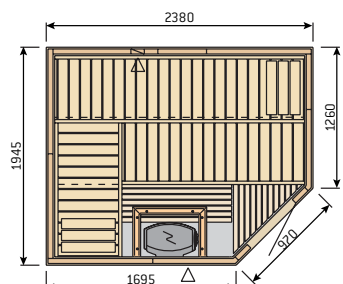
S2222R



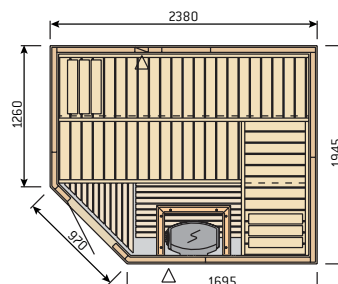
S2520



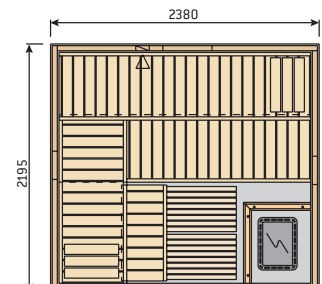
S2520R



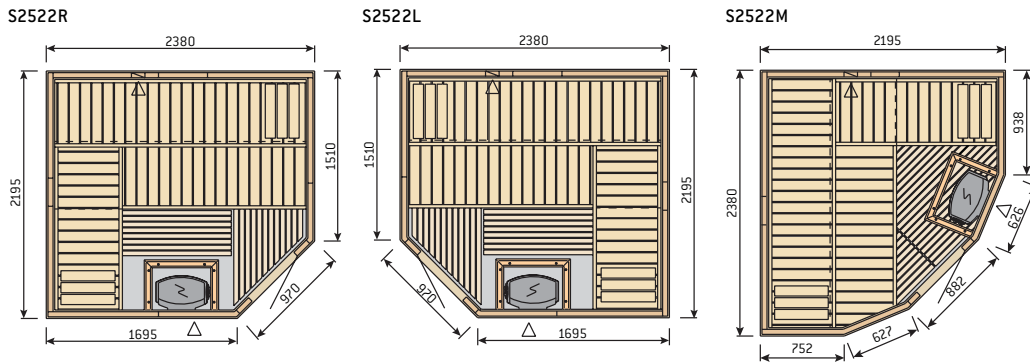
S2520L



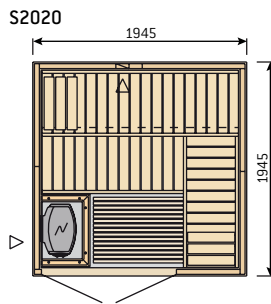
S2522



Variant Sauna



Variant Saunen mit Doppeltüroption

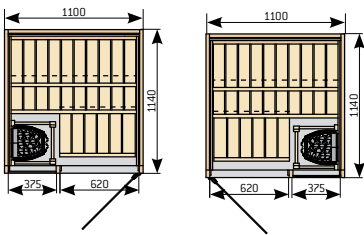


Die Doppeltüren sind für folgende Modelle verfügbar: S2020, S2220, S2222, S2520 und S2522.

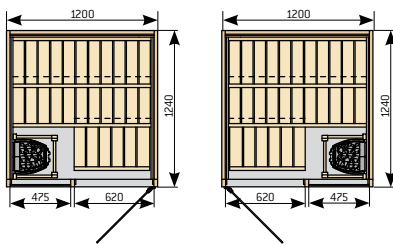
Badezimmersaunen

Sirius

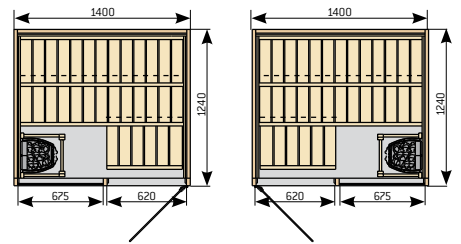
SC1111



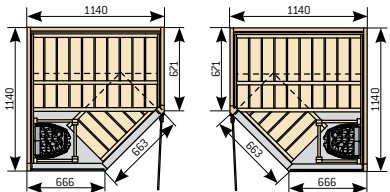
SC1212



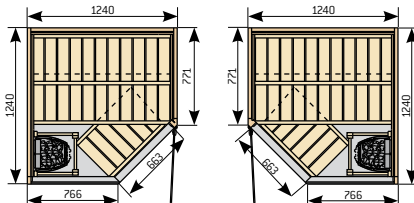
SC1412



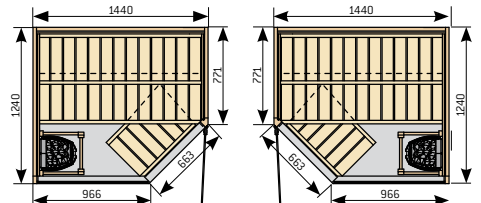
SC1111K



SC1212K

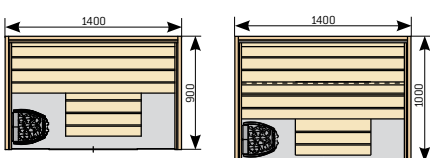


SC1412K

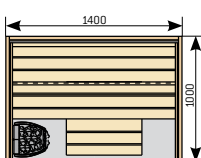


Capella

SC1409

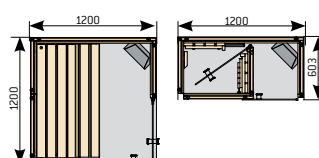


SC1410

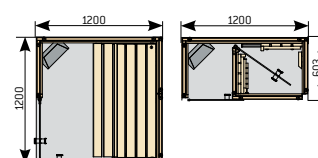


SmartFold

SF1212L



SF1212R

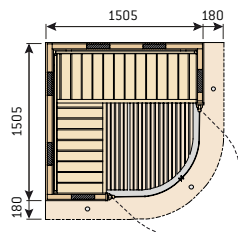


Infrarotkabinen

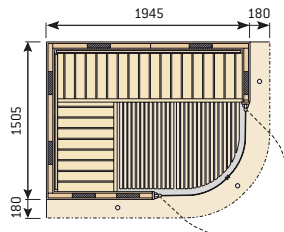
Seiten 20–21

Rondium Infrarotkabinen

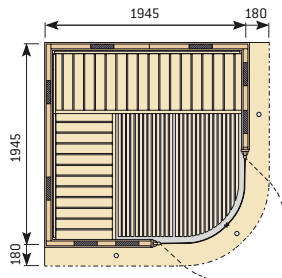
SG1515KL



SG2015KL

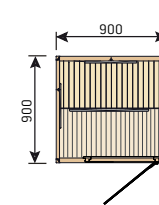


SG2020KL

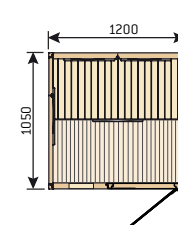


Radiant Infrarotkabinen

SGC0909BR



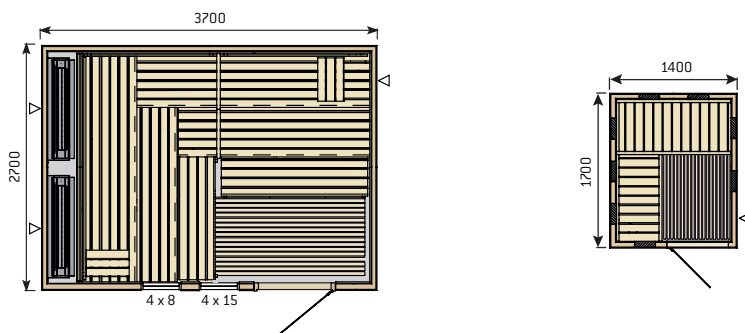
SGC1210BR



Spezialsaunen und -infrarotkabinen

Seiten 22–23

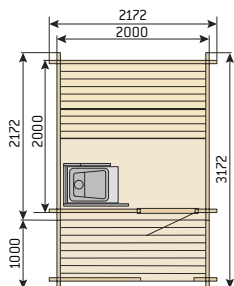
Spezialsauna



Außensaunen

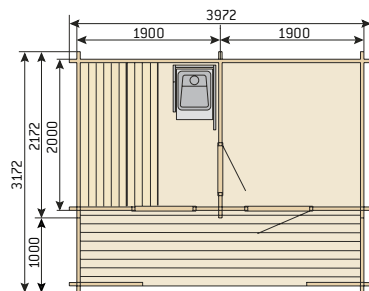
Seiten 25–25

S02200



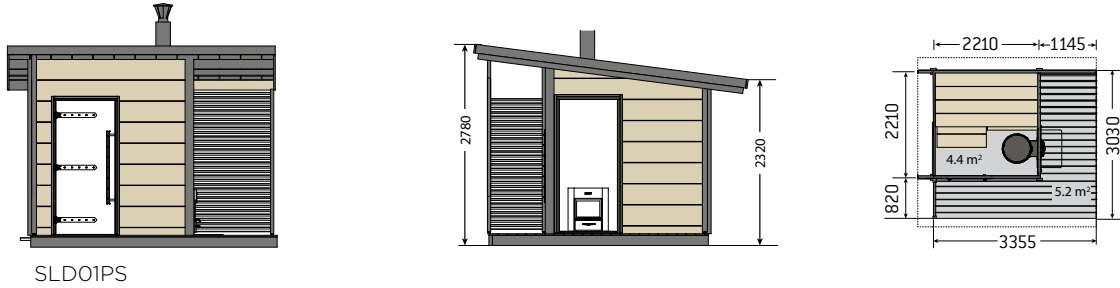
Keitele

S04000

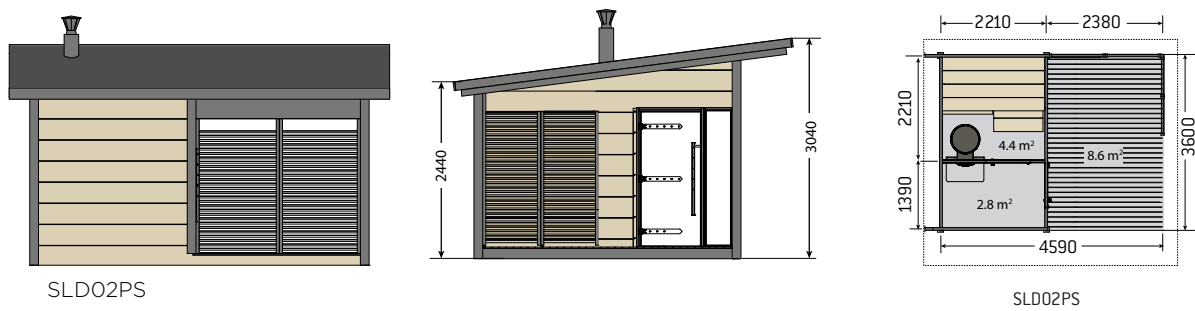


Außensaunen

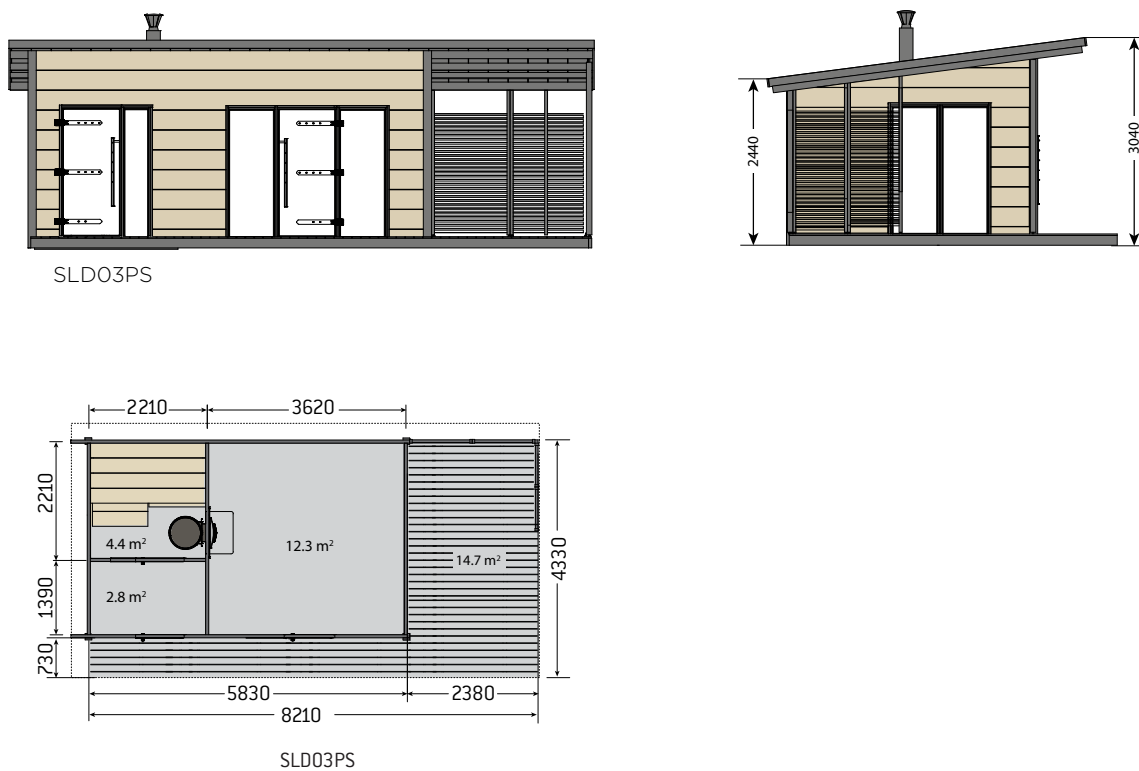
Solide Outdoor 1



Solide Outdoor 2



Solide Outdoor 3







Harvia Oy

P.O. Box 12
 FI-40951 Muurame, FINLAND
 Tel. +358 207 464 000
 Fax +358 207 464 090
 harvia@harvia.fi
 www.harvia.com



@harviaglobal

Harvia – Die vielen Geschichten der Sauna.

Die Wärme der Sauna zieht uns aus vielerlei Gründen an. In der Sauna entspannen wir uns, wir verbringen eine genussreiche Zeit in angenehmer Gesellschaft oder schalten einfach nur ein wenig ab. Die wohlige Wärme der Sauna entsteht auf vielerlei Arten – in der traditionellen finnischen Holzbeheizten Sauna, der urbanen Badezimmersauna oder der modernen Infrarotkabine. Die Sauna bietet im Sommer oder Winter, im Alltag oder zu besonderen Gelegenheiten einen unvergleichlichen Genuss. Die Sauna kann viele Geschichten erzählen.

Auch die Geschichte von Harvia ist einzigartig. Das von Tapani Harvia (1920–1998) im Jahr 1950 gegründete Unternehmen hat sich über die Jahre aus einer kleinen Kunstschmiede zum weltweit führenden Hersteller von Saunaöfen und zu einem Vorreiter auf dem Saunamarkt entwickelt. Hinter dieser Erfolgsgeschichte steht ein entschiedener und erfahrener Erfinder, der seine Geschäftsidee und sein Wissen in die Form eines Saunaofens geschmiedet hat. Die Harvia Firmengruppe beschäftigt nun 300 Mitarbeiter. Harvia Produkte werden weltweit exportiert.

Harvia hat für alle Ansprüche eine umfangreiche Palette an Saunaprodukten entwickelt. Harvia kann Ihnen alles anbieten, was Sie für ihre Sauna brauchen. Neben Saunaöfen stellt Harvia Saunen, Sauna-Inneneinrichtungen, Badezimmersaunen, Infrarotkabinen, Dampfgeneratoren und Saunazubehör her. Das Unternehmen konzentriert sich auf die Produktentwicklung und zukünftige Herausforderungen. Harvia möchte auch Sie mit der besonderen Wärme der Sauna begeistern – und zwar genau nach Ihren Wünschen.

Kontaktinformationen:

Harvia Ltd., P.O. Box 12, FI-40951 Muurame, FINNLAND
 Tel. +358 207 464 000, Fax +358 207 464 090
 harvia@harvia.fi, www.harviasauna.com