

BELVGA®
ULTIMATE LUXURY

PERFEKTER SCHLAFGENUSS MIT ALLEN SINNEN!

BELVGA MANUFAKTUR

HANDMADE IN BELGIEN!

Ästhetischer und fühlbarer Schlafkomfort nach Maß.

Wir verbringen mehr als ein Drittel unseres Lebens schlafend. Das Bett ist daher auch eins der wichtigsten Möbel in unserer Wohnung.

Belvga ist ein belgisches Fabrikat für personalisierten Schlafkomfort. Ihre Nachtruhe ist unser besonderes Anliegen. Und diese Nachtruhe wollen wir so komfortabel wie möglich gestalten. Sowohl ästhetisch als auch fühlbar.

Da jeder Mensch einzigartig ist, bieten wir Ihnen eine umfangreiche Auswahl an Möglichkeiten: Polsterung, Design, Matratzenwahl. Alles kann nach Ihren individuellen Wünschen angepasst werden. Das Bett, das Sie selbst zusammenstellen, wird hier in Belgien von unseren erfahrenen Fachleuten mit Liebe zum Detail von Hand hergestellt. Unsere hochwertigen Materialien und die handwerkliche Kunst garantieren Ihnen jahrelange, herrliche Nachtruhe.

Schauen Sie selbst und lassen Sie sich inspirieren.
Belvga ultimate luxury, made in Belgium.

BELVGA[®]
ULTIMATE LUXURY



BELVGA BOXSPRING BETTEN

SCHLAFEN, LESEN ODER FERNSEHEN!



1 Boxspring verstellbar
bequem ein Buch lesen oder fernsehen oder
die ideale Schlafposition einstellen.

2 Case Media
Bedienbarkeit per Fernbedienung.
B x T x H : 180 x 30 x 70 cm



Kopfteil: Panel mit Option Quadratsteppung, B x T x H : 180 x 10 x 160 cm

Boxspring: E Letto de Luxe, 180 x 200 cm

FüÙe: schwebend

ZubehöÙr: Case Media - Kwadrant mit Licht / Glas / Schublade

BELVGA BOXSPRING BETTEN

... MEHR KOMFORT MEHR LEBENSQUALITÄT!





Kopfteil: Bow S, B x T x H : 200 x 15 x 120 cm


Boxspring: Classic 1, 200 x 200 cm

Füße: Slitta

Zubehör: Kwadrant mit Schublade + iPhone Music (Bluetooth), B x T x H : 40 x 40 x 50 cm

BELVGA BOXSPRING BETTEN

IMMER EINE IDEE VORAUSS!



1 Kopfteil Kapiton mit Nackenrolle

2 Bench Kapiton



Kopfteil: Kapiton, B x T x H : 180 x 12 x 140 cm

Boxspring: Classic 2, 180 x 200 cm

Zubehör: Nackenrolle und Bench Kapiton (B x T x H : 180 x 50 x 50 cm)

BELVGA BOXSPRING BETTEN

INDIVIDUELLE WÜNSCHE WERDEN WAHR!



○ Personalisierungsmöglichkeiten:
Auf Wunsch und passend zu Ihrem Wohnstil



Kopfteil: Como, B x T x H : 200 x 5 x 120 cm

Boxspring: Letto, 180 x 200 cm

Füße: Rettangolo

Zubehör: Zierkissen, Nackenrolle, Kwadrant mit Schublade + iPhone Music (Bluetooth) (B x T x H : 40 x 40 x 50 cm)

BELVGA BOXSPRING BETTEN

AN ALLES GEDACHT!





Kopfteil: Cleo, B x T x H : 200 x 5 x 120 cm
Boxspring: Classic 1 mit abnehmbarem Bezug, 200 x 200 cm
Füße: Nice
Zubehör: Zierkissen, 60 x 60 cm

BELVGA BOXSPRING BETTEN

MAL GANZ ANDERS!





Kopfteil: Stars, B x T x H : 200 x 30 x 90 cm
Boxspring: Sportage, 180 x 200 cm
Füße: Tavulla
Zubehör: Plaid (260 x 135 cm), Zierkissen (50 x 70 cm)

BELVGA BOXSPRING BETTEN

... STILVOLL UND ELEGANT!



1 X Nachttisch
B x T x H: 50 x 40 x 60 cm



Kopfteil: Kapiton mit Aussenrand von 10 cm, B x T x H : 200 x 12 x 160 cm
Boxspring: Classic 2 mit abnehmbarem Bezug. 180 x 200 cm
FüÙe: Corner 30 x 30 cm

BELVGA BOXSPRING BETTEN

SCHLAFEN WIE IM LUXUSHOTEL!





Kopfteil: Headline, B x T x H : 220 x 5 x 140 cm

Boxspring: E Letto de luxe, 180 X 200 cm

Füße: Schwebend

Zubehör: Kwadrant mit Schublade (40 x 40 x 50 cm) / Licht / Glas / Zierkissen (60 x 60 cm)

BELVGA BOXSPRING BETTEN

SCHLAFEN WIE IM LUXUSHOTEL!





Kopfteil: Bow, B x T x H : 200 x 10 x 120 cm

Boxspring: Classic 1 mit abnehmbarem Bezug 200 x 200 cm

Füße: Roberta

Zubehör: Zierkissen mit Paspel/Zierkissen mit Paspel+Knopf

Zubehör: Nachttisch mit Schublade und I Phone Music schwarz (40 x 40 x 50 cm)

BELVGA BOXSPRING BETTEN

SCHLAFEN WIE IM LUXUSHOTEL!





Kopfteil: Chess, B x T x H: 220 x 10 x 140 cm
Boxspring: Classic 2 mit abnehmbarem Bezug
Füße: Tiziana
Zubehör: Nackenrolle mit Knopf/Paspel

BELVGA BOXSPRING BETTEN

SCHLAFEN, KUSCHELN ODER RELAXEN!



1 Boxspring Classic 1
mit Cuba Füßen Kupfer Rosé

2 Kopfteil Panel mit Knöpfen/Zierkissen und
Nackenrolle Bonbon



Kopfteil: Panel mit Knöpfen B x T x H: 180 x 10 x 120 cm



Boxspring: Classic 1 mit abnehmbarem Bezug

Füße: Cuba

Zubehör: Nackenrolle Bonbon, Zierkissen mit Paspel 60x70, Zierkissen mit Paspel/Knopf 50 x 50 cm

BELVGA BETTRAHMEN

MULTIFUNKTIONELLE BETTRAHMEN!



1 Kopfteil Kapiton in Nubuck
mit Zierkissen Carré 60 x 60 cm

2 Bettrahmen mit Cuba Füßen



Kopfteil: Kapiton B x T x H : 200 x 12 x 140 cm

Bettrahmen: Höhe 30 cm mit Einlegeboxen Sportage

Füße: Cuba

Zubehör: Nachttisch Stiletto B x T x H: 40 x 40 x 50 cm, Zierkissen Carré 60 x 60 cm

BELVGA GALLERIA

ELEGANT SCHLAFEN



Kopfteil: Dandy B x T x H : 180 x 15 x 60 cm
Boxspring: Classic 1 mit abnehmbarem Bezug
FüÙe: Angelo
Zubehör: Zierkissen Smooth, Zierkissen mit Paspel, Plaid mit Rand

Zubehör: Zierkissen, Nackenrolle



Füße: Naomi



Kopfteil: Mood



Kopfteil: Mood B x T x H: 200 x 5 x 110 cm
Boxspring: Classic 1 mit abnehmbarem Bezug
Füße: Naomi
Zubehör: Nackenrolle/Zierkissen Mood/Plaid mit Rand Leder

BELVGA GALLERIA

LIEBE ZUM DETAILS!



Kopfteil: Stripes



Kopfteil: Sea

EXKLUSIVE NACHTTISCHE

NEUE IDEEN & VIELE KOMBINATIONEN

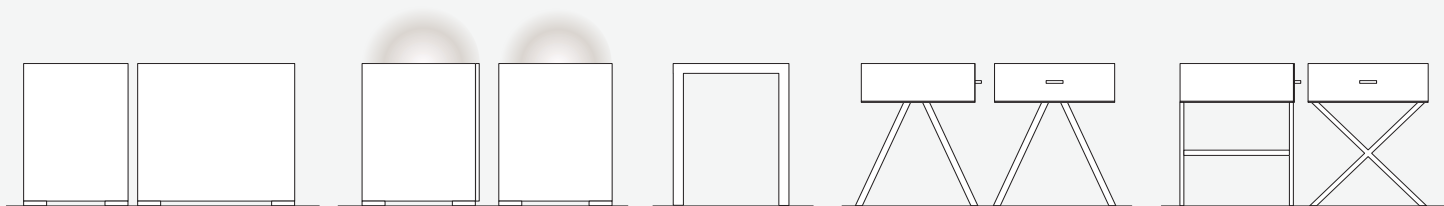
**KWADRANT
NACHTTISCH**
erhältlich nach Maß

**KWADRANT
NACHTTISCH**
Mit Schublade/Licht/Glas
erhältlich in: B x T x H
40 x 40 x 50 cm
50 x 40 x 60 cm

U-BENCH
erhältlich nach
Maß

SPIDER NACHTTISCH
(1 Schublade)
erhältlich in: B x T x H
50 x 40 x 60 cm
Farbe: natur, Eiche schwarz
oder Eiche weiss

X NACHTTISCH
(1 Schublade)
erhältlich in: B x T x H
50 x 40 x 60 cm



1



2



3



4



5

- 1 Kwadrant
- 2 Kwadrant mit Lade und I Phone Einbau
- 3 Kwadrant mit Glas/Licht und Lade
- 4 Stiletto
5. Spider

**NACHTTISCH
STILETTO**

erhältlich in: B x T x H
40 x 40 x 50 cm

NACHTTISCH C und Q

erhältlich in: B x T x H
C) 50 x 50 x 40 cm
Q) 50 x 40 x 40 cm

Option USB Einbau

**iPHONE JUNIOR
NACHTTISCH**

Mit iPhone Anschluss
erhältlich in: B x T x H
40 x 40 x 50 cm

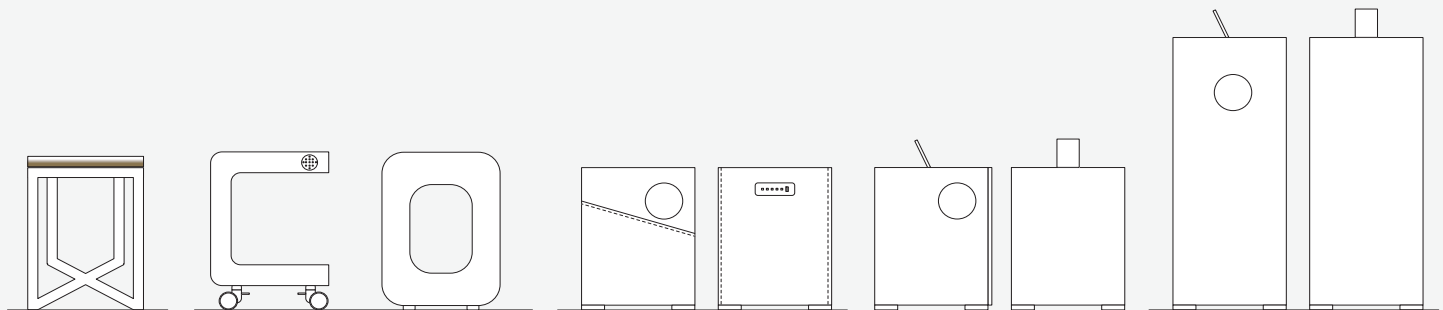
**iPHONE MUSIK
NACHTTISCH**

Mit I phone Anschluss
aluminium oder
schwarz
erhältlich in: B x T x H

40 x 40 x 50 cm
50 x 40 x 60 cm

I MUSIK SÄULE

erhältlich in: B x T x H
30 x 30 x 110 cm
oder erhältlich nach Maß





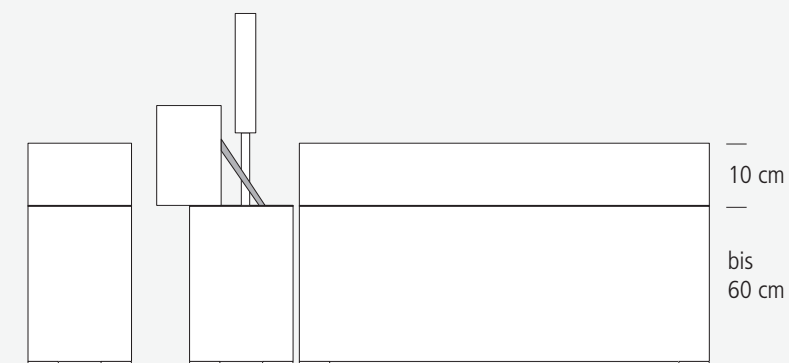

6 X Nachttisch
7 und 8 Nachttisch Q und C mit USB einbau
9 Kwadrant I Phone Junior
10 I Musik Säule

BENCH, NÜTZLICH & MULTI FUNKTIONAL

IDEEN OHNE GRENZEN!



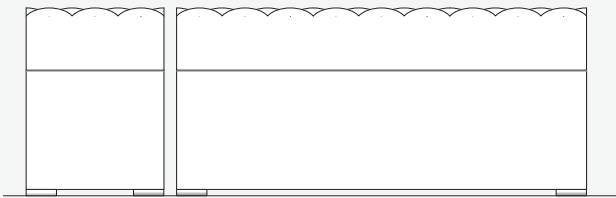
Case

Case media



Bench Kapitön
erhältlich nach Maß

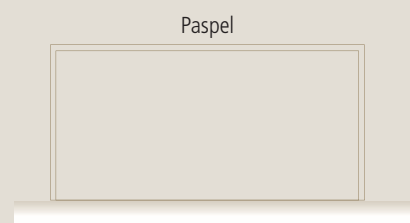


U Bench
erhältlich nach Maß

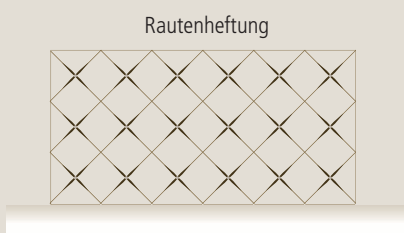


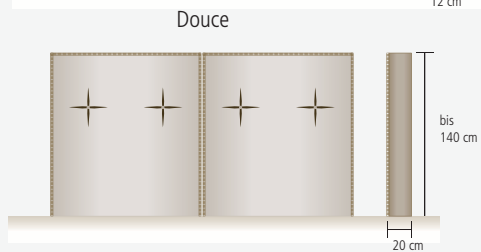
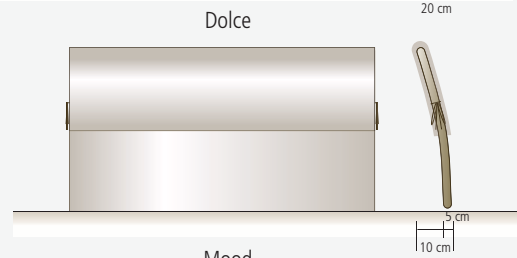






KOPFTEILE

ELEGANT, MODERN ODER DESIGN KLASSISCH!

GRÖSSE AUF WUNSCH






HOLZ- UND METALLFÜSSE, ROLLEN

FARBE, GLANZ, MATT, HOLZ, CHROM, ALUMINIUM!



Bezeichnung	Round	Bow	Square
Höhe	10 - 18 cm	10 - 18 cm	10 - 18 cm
Material	Holz	Holz	Holz

Bezeichnung	Praga	Ibis
Höhe	10,5 cm	15 cm
Material	Chrom glänzend	Chrom glänzend



Bezeichnung	Louis XVI	Leaning	Alpha
Höhe	10 - 18 cm	10 - 15 cm	9 cm
Material	Holz	Holz	Holz

Bezeichnung	Tiziana	Angle
Höhe	13 cm	4 cm
Material	Chrom glänzend	Chrom glänzend



Bezeichnung	Corner	Louis XV	Rettangolo
Höhe	4 - 9,5 cm 20 x 20 cm 30 x 30 cm	10 - 18 cm	5,5 cm
Material	Holz	Holz	Holz

Bezeichnung	Roberta	Roberta
Höhe	14,5 cm Boxbreite 100 und 90 cm	14,5 cm Boxlänge 200, 210, 220 cm
Material	Chrom glänzend	Chrom glänzend



Bezeichnung	Smussato	Smussato	Magic	Maschera	Finesse	Miro
Höhe	11,5 cm	13 cm	13 - 17 cm	10 cm	7 oder 15 cm	10 cm
Material	Chrom glänzend	Alu Matt	Chrom glänzend	Alu Matt	Chrom glänzend	Chrom glänzend



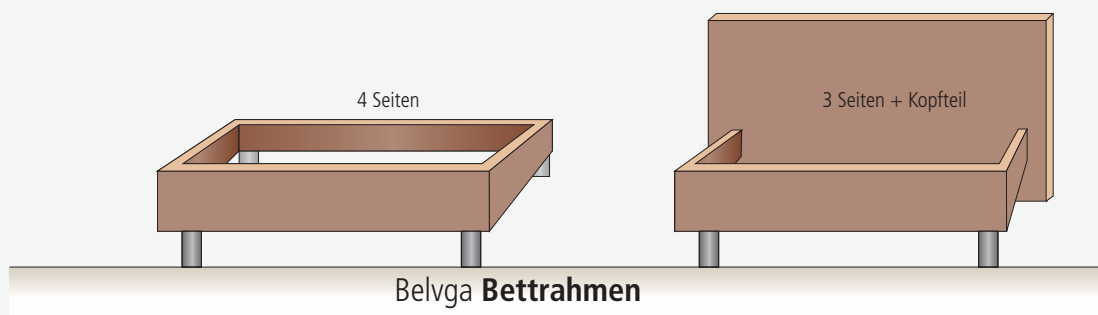
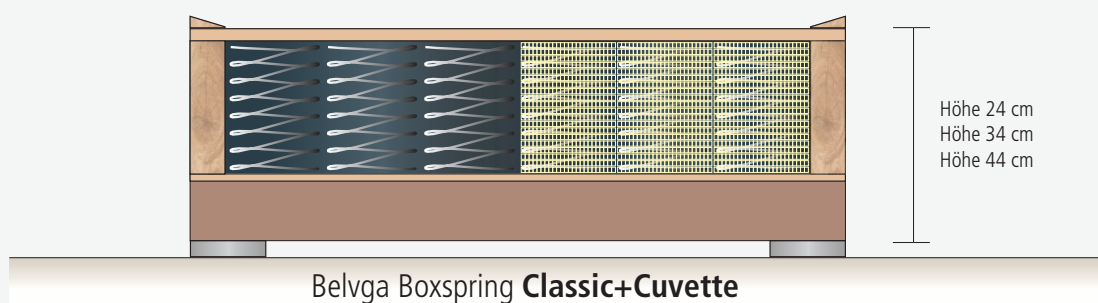

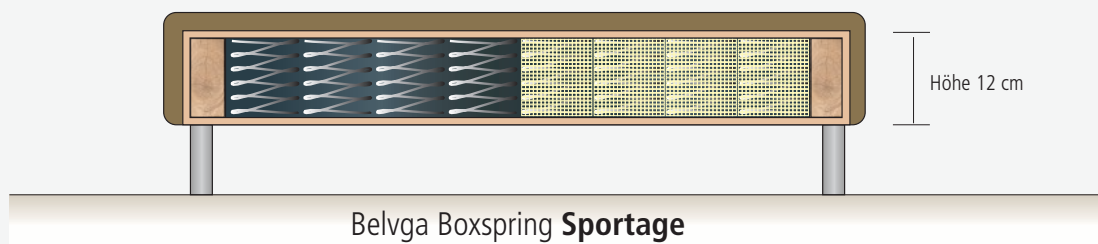
Bezeichnung	Cargo	Buoroni	Bridge	Tavulla	Tavulla
Höhe	10 oder 15 cm	2,5 cm	11 cm	100 x 13,5 cm	90 x 13,5 cm
Material	Kunststoff / schwarz	Chrom glänzend	Alu Matt	Chrom glänzend	Chrom glänzend



Bezeichnung	Nice	Angelo	Naomi	Cuba	Jane
Höhe	9 cm	13 - 15 - 17 cm	17 cm	12 cm	17 cm
Material	Alu / Leder braun	Alu schwarz lackiert matt oder Chrom glänzend	Metall schwarz poliert glänzend	Metall Kupfer Rosé glänzend	Alu Mokka lackiert matt oder Chrom glänzend

BELVGA BOXSPRINGSYSTEME

INNOVATION UND FUNKTIONALITÄT VEREINT!



Belvga Boxspringssysteme:

Die Belvga Boxsprings bestehen aus folgenden Segmenten:

Boxspring:

Der Kern besteht aus einem Tonnentaschenfederkern mit 5 Komfortzonen. Die Federn sind thermisch veredelt, d. h. die molekulare Stahlstruktur regeneriert sich nach dem Drehen der Feder durch Erhitzen. Dadurch sind die Federn widerstandsfähiger und haben eine bessere Elastizität.

Unsere Boxsprings werden aus hochwertigem Holz hergestellt. Eine durchgehende Holzplatte unterstützt den Boxspringkern. Jede einzelne Feder wird optimal gestützt und ist daher in funktioneller Harmonie mit der Matratze. Einschnitte in dieser Platte sorgen für eine perfekte Luftzirkulation.

Für Ihren Komfort sind Belvga Boxsprings in verschiedenen Höhen erhältlich:

Sportage: 12 cm

Classic 1: 22 cm

Classic 2: 32 cm

Classic 3: 42 cm

Bettrahmen:

Standard 20 cm Höhe oder nach Wunsch.

Aufpreise

Boxspring mit Cuvette:

Das Cuvette ist eine seitliche Boxspringerhöhung um 2 cm (s. Bild links). Die Matratze liegt stabiler und es entsteht ein nahtloser Übergang zum Boxspring.

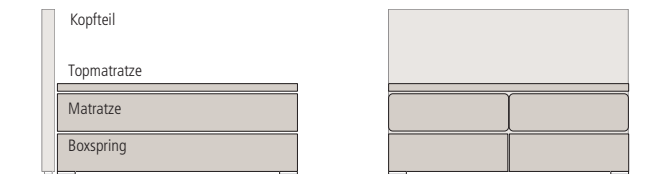
Boxspring mit abnehmbarem Stoff:

Gegen Aufpreis können Sie Ihren Boxspring so bestellen, dass Sie den Stoff ganz einfach abnehmen können. Je nach Stoffausführung ist er dann

waschbar oder reinigungsfähig. Bei Doppelbetten fertigen wir Ihren Stoff gern in einem Stück. Dadurch wird die Trennung des Boxsprings elegant verdeckt.

Belvga Letto Programm:

Das Belvga Letto Programm gibt Ihnen die Möglichkeit Ihren Boxspring nach skandinavischem Vorbild auszusuchen. Matratze und Boxspring sind dann in demselben Stoff bezogen. Das Ganze wird mit einer Topmatratze vollendet.

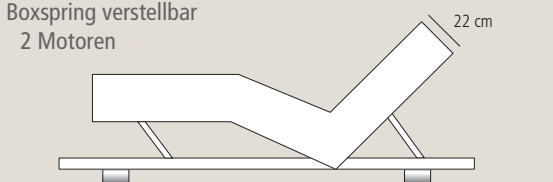


Belvga Letto Programm: Kopfteil, Topmatratze, Matratze, Boxspring, in demselben Stoff bezogen

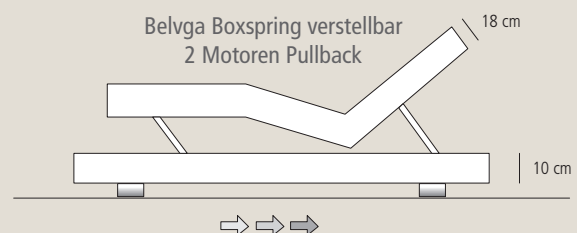
Boxspring elektrisch verstellbar

Um bequem ein Buch zu lesen oder fernzusehen, brauchen Sie eine Position, in der das Kopf- und Fußende unabhängig voneinander verstellbar werden kann. Mit unserem verstellbaren Boxspring können Sie sich außerdem die ideale Schlafposition einstellen. Alternativ zu einer klassischen Motorverstellung können Sie sich auch für unseren zweimotorigen Boxspring mit Pullback-Version entscheiden. Hierbei fährt der Boxspring automatisch zurück, sobald Sie Ihre Wunscheinstellung vornehmen. Wichtige Dinge am Kopfende bleiben für Sie erreichbar. Für eine bequeme Handhabung erhalten Sie serienmässig eine Funkfernbedienung mit Memoryfunktion. Selbstverständlich sind unsere Motoren mit Netzfreeschaltung und Notabsenkung ausgestattet.

Belvga Boxspring verstellbar
2 Motoren



Belvga Boxspring verstellbar
2 Motoren Pullback



BELVGA MATRATZEN

UNTERSCHIEDLICH WIE DIE MENSCHEN!



Matratze:

Die Matratzen von Belvga bestehen aus einem Tonnentaschenfederkern. Jede Feder ist thermisch verdelt und individuell als Tonne in einer baumwoll Tasche verpackt, so dass Ihr Körper perfekt gestützt wird. Je nach Wunsch sind Belvga-Matratzen mit 5 oder 7 Komfortzonen erhältlich.

Die Tonnentaschenfederkerne von Belvga entsprechen der REACH Norm. Das bedeutet, dass alle Unterteile von den Tonnentaschenfederkernen schadstofffrei sind. Alle Teile der kompletten Matratze stehen unter strenger Kontrolle und sind Ökotex zertifiziert.

Eine gute Matratze passt sich dem Körper an, gleichzeitig sollte man aber auch die persönliche Liegehaltung beachten.

Ein langer Tonnentaschenfederkern wird eher das Nestgefühl wiedergeben, während Sie bei einer kürzeren Feder mehr das Gefühl haben auf einer Matratze zu liegen.

Lassen Sie sich für Ihren Liegekomfort, angepasst an Ihre Bedürfnisse und Wünsche auf jeden Fall durch Ihren Belvga Fachhändler qualifiziert beraten.

Sie verdienen eine gute Nachtruhe.



Reissverschluss zwischen
2 einzelnen Matratzen

Piazza

Kern: Tonnentaschenfeder 2,7 cm + Tonnentaschenfeder 12,5 cm 5 Zonen + Tonnentaschenfeder 2,7 cm
Komfortzonen: 5
Abdeckung: Naturlatex 4 cm
Härtegrad: Soft, medium und firm
Feste Auflage: belgischer Damast, intern genoppt und kupferne Belüftungslöcher an den Seiten.
Füllung: 500 gr Lamswolle vernadelt oder 300 gr anti-allergisch Dacron®
Abnehmbare Auflage: Doppeltuch mit Reissverschluss mittig an den Seiten des Bezuges. Waschbar bis 40°C.
Höhe: 28 cm

Maestro II

Kern: 7 Zonen „Coil within Coil“ Tonnentaschenfederkern von 18 cm Höhe
Abdeckung: HR60
Härtegrad: soft, medium, firm und extra firm
Feste Auflage: belgischer Damast, intern genoppt und kupferne Belüftungslöcher an den Seiten.
Abnehmbare Auflage: Doppeltuch mit Reissverschluss mittig an den Seiten des Bezuges.
Waschbar bis 40° C.
Füllung: 500 g Wolle oder anti-allergisch mit 300 g Dacron®
Höhe 28 cm
Option Maestro II mit profilierter Abdeckplatte in 3 Zonen für eine optimale Zonenunterstützung.
(verfügbar in medium, firm und extra firm)

Dea

Kern: 14 cm hohe Soft-Touch Tonnentaschenfederkern
Komfortzonen: 5
Abdeckung: HR60

Härtegrad: medium / firm / extra firm
Feste Auflage: belgischer Damast, intern genoppt und kupferne Belüftungslöcher an den Seiten
Abnehmbare Auflage: Doppeltuch mit seitlicher Airvent®-Umrandung. Waschbar bis 40°C.
Füllung: 500 g Wolle oder anti-allergisch mit 300 g Dacron®
Höhe: 24 cm

Concerto

Kern: 12.5 cm hohe Tonnentaschenfederkern
Komfortzonen: 7
Abdeckung: HR60 soft oder HR55 medium und firm
Härtegrad: soft, medium und firm
Feste Auflage: belgischer damast versteppt mit Umrandung.
Abnehmbare Auflage: Doppeltuch mit Umrandung.
Waschbar bis 40°C.
Füllung: 500 g Wolle oder anti-allergisch mit 300 g Dacron®
Höhe: 22 cm

Sogno

Kern: 12.5 cm hohe konische Tonnentaschenfederkern
Komfortzonen: 5
Abdeckung: HR60 soft
Härtegrad: soft, medium, firm und extra firm
Feste Auflage: belgischer Damast versteppt mit Umrandung.
Abnehmbare Auflage: Doppeltuch mit Umrandung.
Waschbar bis 40°C.
Füllung: 500 g Wolle oder anti-allergisch mit 300 g Dacron®. Waschbar bis 40°C.
Höhe: 22 cm

BELVGA MATRATZEN

UNTERSCHIEDLICH WIE DIE MENSCHEN!



Topmatratze

Um den Druck auf Ihren Körper zu mindern und ein herrliches Kuschelgefühl zu erhalten, können Sie zusätzlich eine Topmatratze nehmen. Die Topmatratze hat eine schützende und druckvermindernde Funktion. Um die wohltuende Wirkung der Matratzenfedern nicht zu stören, hat sich Belvga für eine Dicke von 8 cm entschieden.

Topmatratzen sind in diesen Ausführungen erhältlich :

Kern:

- HR Schaumstoff: soft, medium oder firm
- Talalay Latex (Naturlatex)
- Viscoschaum
- Zenschaum (mit waschbarer Schaumfüllung, ab 140 cm Breite standard aus 2 Teilen)

Der **Breeze Topper**, eine teilbare Auflage für den Beluga Topper: Für diesen Topper benutzen wir den Airvent® Stoff mit verstepptem Supersoftschaum an der Oberseite und Dacron an der Unterseite, um optimale Belüftung und unübertroffenen Liegekomfort zu schaffen. Airvent® ist eine Technik bei der im Stoff offengestrickte Luftkanäle für konstante Ventilierung sorgen. Für weiteren Komfort befindet sich eine 4 cm Talalay Latexplatte im Topper. Außerdem ist dieser Topper sehr gebrauchsfreundlich, da die Oberseite (Deckel des Toppers) teilbar ist und einfacher in die Waschmaschine passt.

Feste Auflage: Auflage in belgischem Damast mit 500 g Wolle oder anti-allergischer Füllung.

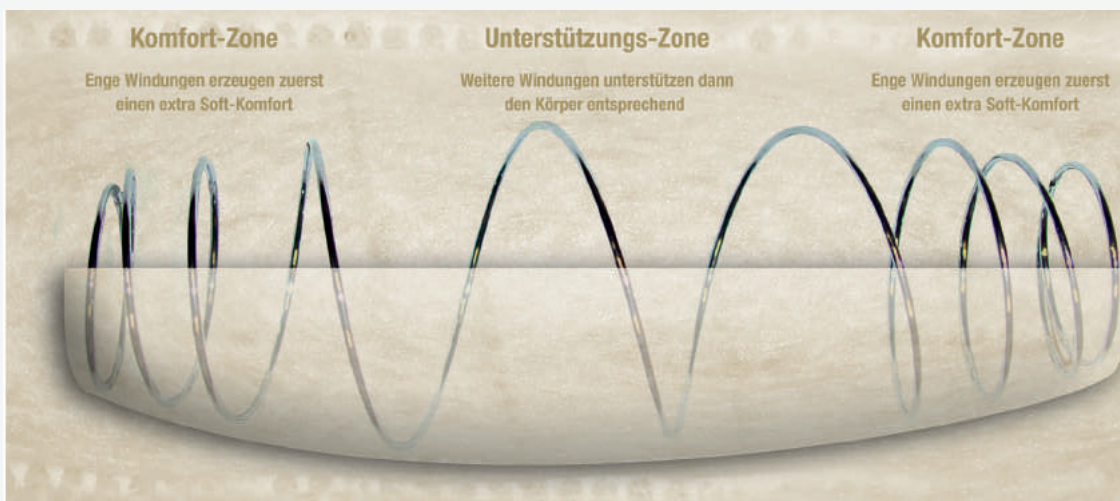
Abnehmbare Auflage: Doppeltuch mit 500 g Wolle oder anti-allergischer Füllung. Waschbar bis 40°C.

Sie können sich auch für die genoppte Version entscheiden. Hier werden die Füllungen an der Auflage festgenoppt. Dies verlängert auch die Lebensdauer Ihrer Topmatratze.

Soft Touch – eine geniale Erfindung

Soft Touch ist eine konische Feder, die in 3 Zonen unterteilt ist. Eine Stützzone in der Mitte und jeweils eine Komfortzone an den Außenenden. In den Komfortzonen sind die Windungen der Feder kleiner und geben Ihnen deshalb die einzigartige Soft-Touch-Sensation.

In der Mitte haben die Windungen einen größeren Durchmesser und liegen weiter auseinander. Dies sorgt für einen gewissen Gegendruck, so dass Sie nicht wegsinken. Diese Spitzentechnologie ist eine der komfortabelsten und langlebigsten Tonnentaschenfedersystemen.



Coil in Coil Technologie

Coil in Coil ist ein Tonnentaschenfederkernsystem, bei dem sich eine kleinere Tonnentaschenfeder in einer Größeren befindet. Die innenliegende, kleinere Feder sorgt für zusätzliche Stützkraft. Die aussenliegende, größere Feder verschafft der Matratze die oberflächliche, softige Anpassung.

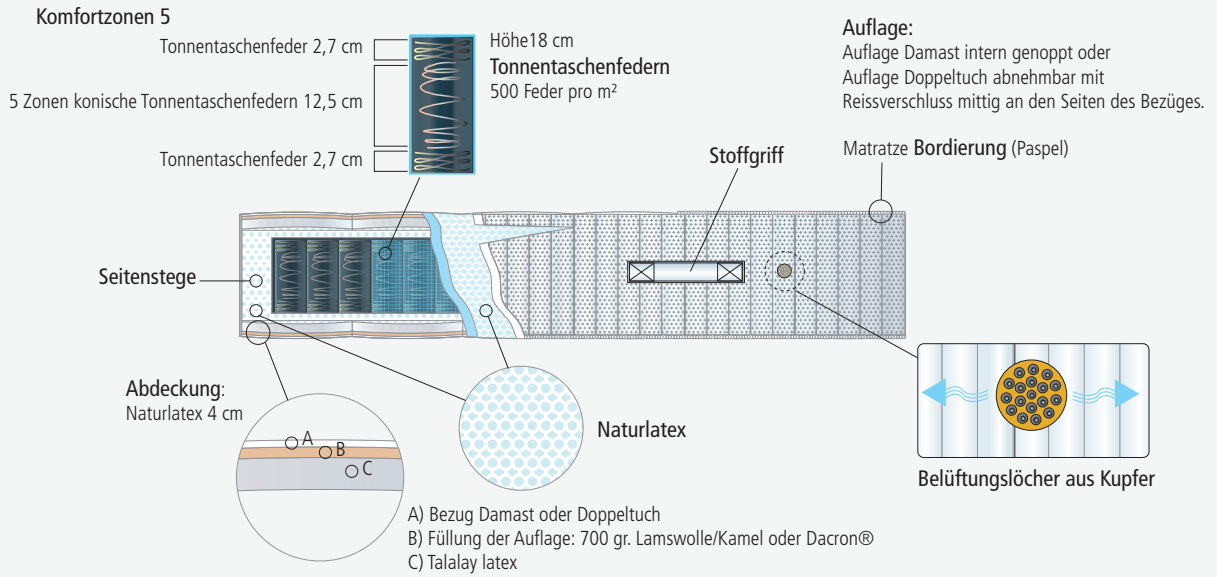
Eine außergewöhnliche Matratze für alle, die eine gute Körperanpassung wünschen, auf ein festeres Liegegefühl jedoch nicht verzichten möchten.



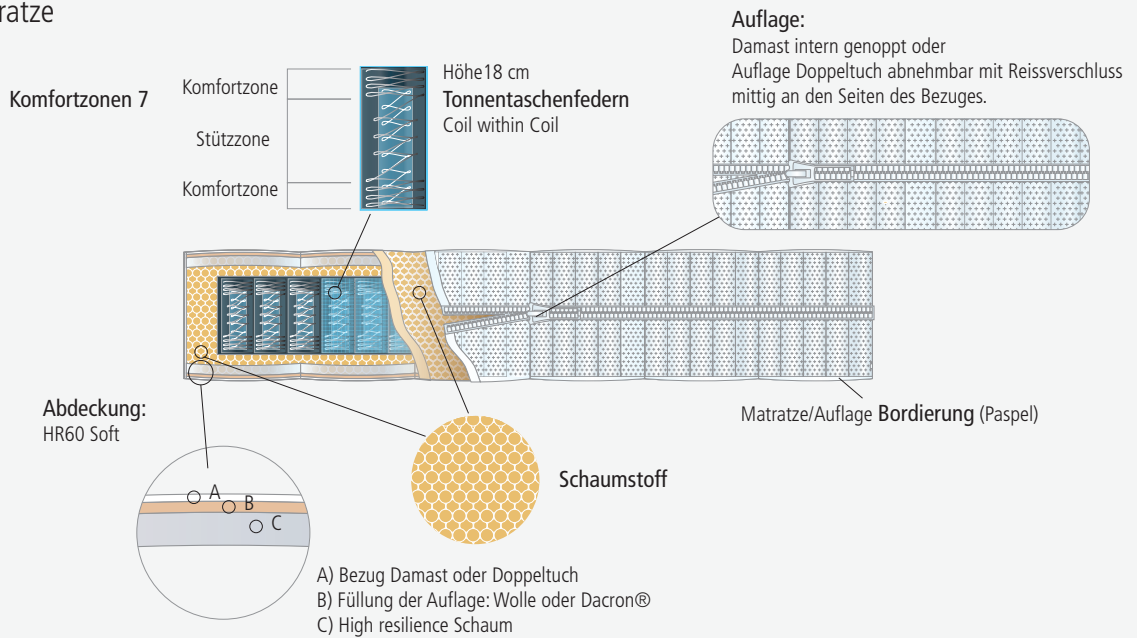
BELVGA MATRATZEN

PIAZZA, MAESTRO II, DEA, CONCERTO, SOGNO

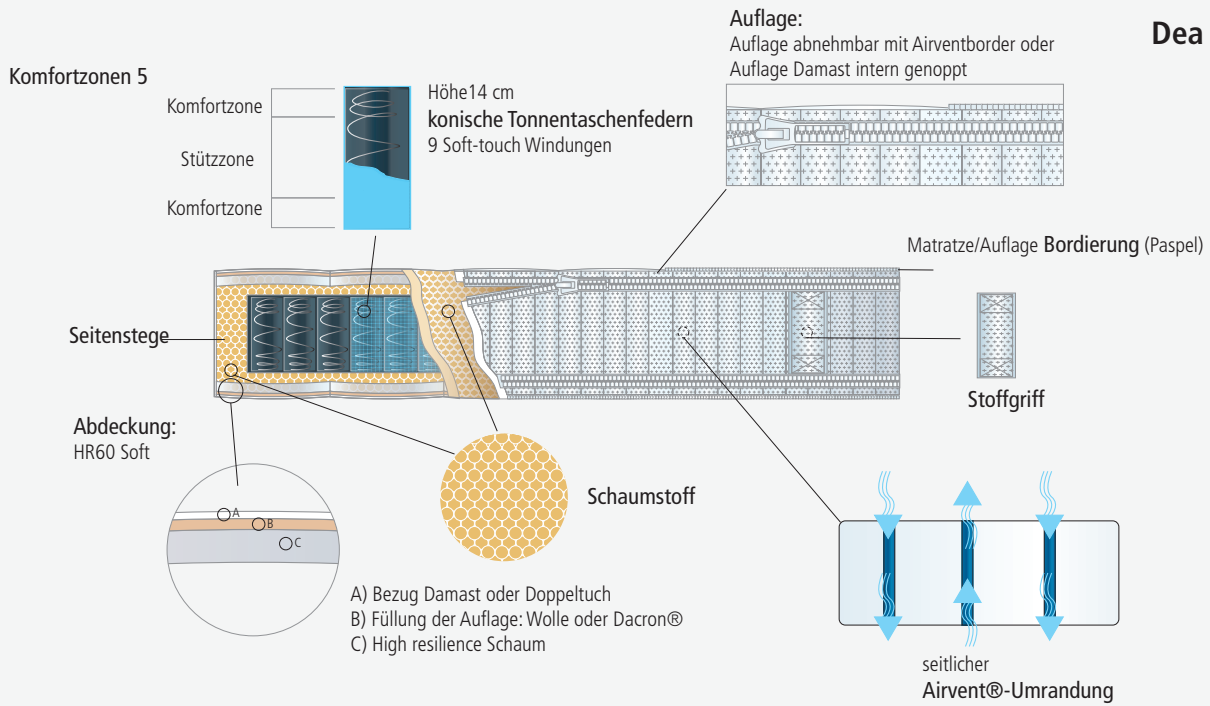
Piazza Matratze



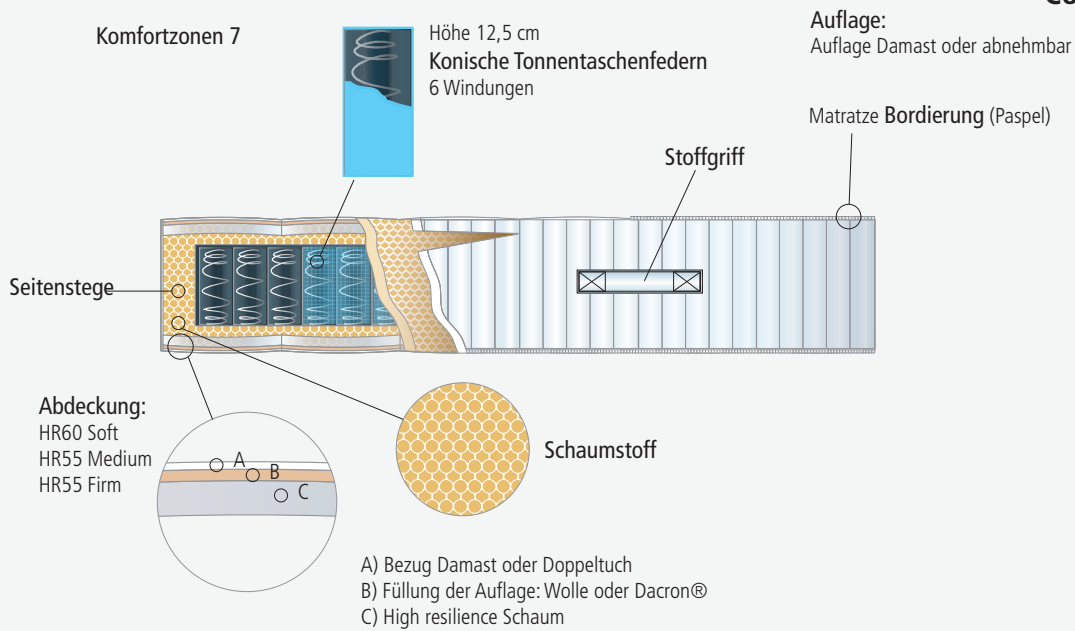
Maestro II Matratze



Dea Matratze



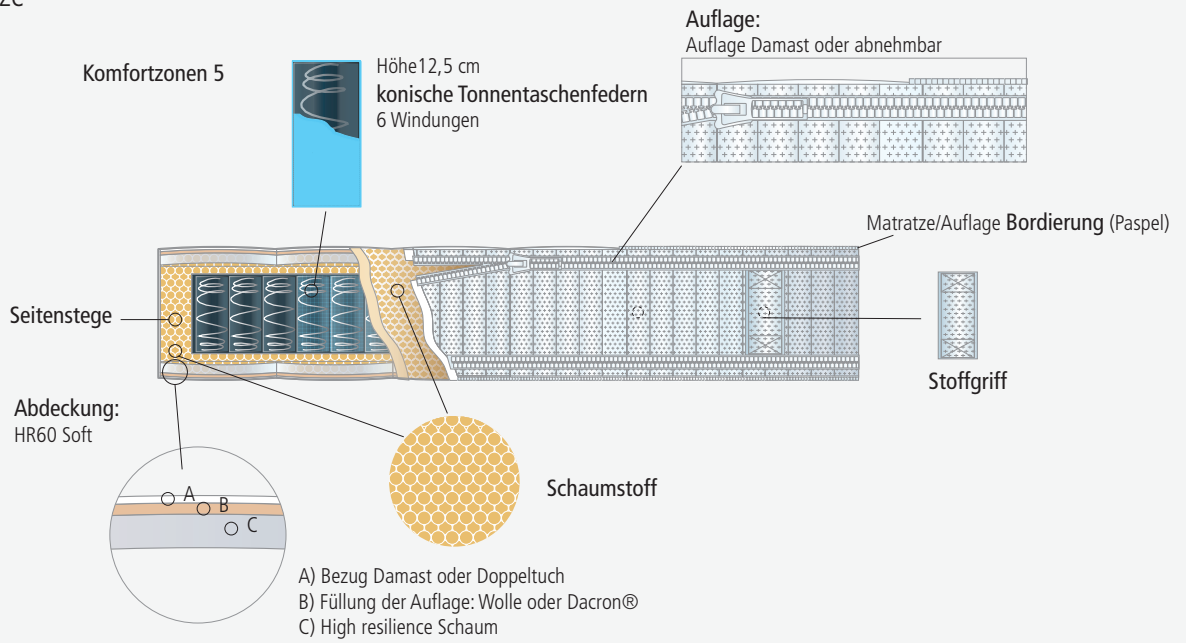
Concerto Matratze



BELVGA MATRATZEN

PIAZZA, MAESTRO II, DEA, CONCERTO, SOGNO

Sogno Matratze





BELVGA GALLERIA
LIEBE ZUM DETAILS!



